



**MINISTARSTVO GOSPODARSTVA I ODRŽIVOG RAZVOJA**

**UPRAVA ZA TRGOVINU I POLITIKU JAVNE NABAVE**

**SEKTOR ZA POLITIKU JAVNE NABAVE**

**STATISTIČKO IZVJEŠĆE O JAVNOJ NABAVI U REPUBLICI  
HRVATSKOJ**

**ZA 2021. GODINU**

**lipanj 2022. godine**

Popis kratica i pojmovnik	3
1. Uvod	7
2. Analiza podataka	9
2.1. Broj i vrsta naručitelja	9
2.2. Ukupna vrijednost nabave	12
2.2.1. Broj i vrijednost objavljenih ugovora .....	13
2.2.2. Jednostavna nabava .....	23
2.3. Analiza sklopljenih ugovora (javni i sektorski naručitelji)	25
2.3.1. Broj i vrijednost ugovora prema vrijednosnom pragu i predmetu nabave .....	25
2.3.2. Broj i vrijednost ugovora prema vrsti naručitelja i vrijednosnom pragu .....	27
2.3.3. Broj i vrijednost ugovora prema vrsti naručitelja/djelatnosti .....	29
2.3.4. Broj i vrijednost ugovora prema vrsti postupka .....	35
2.3.5. Broj i vrijednost ugovora prema vrsti postupka i predmetu nabave .....	40
2.3.6. Društvene i druge posebne usluge .....	41
2.3.7. Kriterij odabira ponude prema vrsti naručitelja .....	43
2.3.8. Broj i vrijednost ugovora, OS, ugovora kroz DSN .....	44
2.3.9. Broj i vrijednost nabave prema državi sjedišta ponuditelja .....	55
2.3.10. Broj ponuda u postupcima javne nabave .....	56
2.3.11. Broj ponuda MSP-ova u postupcima javne nabave .....	56
2.3.12. Broj sklopljenih ugovora financiranih iz EU fondova .....	57
2.3.13. Zelena javna nabava .....	58
3. ZAKLJUČAK	59
POPIS TABLICA	66
POPIS GRAFIKONA	68

## POPIS KRATICA I POJMOVNIK

**BDP** – bruto domaći proizvod

**CPV** – Jedinstveni rječnik javne nabave – Common procurement vocabulary

**CPC** – Središnja klasifikacija proizvoda UN-a – Provisional Central Product Classifications of the United Nations

**decentralizirani javni naručitelji** – su jedinice lokalne i područne (regionalne) samouprave i tijela javnog prava ili njihova udruženja

**Direktiva 2014/24/EZ** – Direktiva 2014/24/EU Europskog parlamenta i Vijeća od 26. veljače 2014. o javnoj nabavi i o stavljanju izvan snage Direktive 2004/18/EZ

**Direktiva 2014/25/EZ** - Direktiva 2014/25/EU Europskoga parlamenta i Vijeća od 26. veljače 2014. o nabavi subjekata koji djeluju u sektoru vodnog gospodarstva, energetske i prometnom sektoru te sektoru poštanskih usluga i stavljanju van snage Direktive 2004/17/EZ

**DKOM** – Državna komisija za kontrolu postupaka javne nabave

**DSN** – dinamički sustav nabave

**EK** – Europska komisija

**ENP** – ekonomski najpovoljnija ponuda

**EOJN** – Elektronički oglasnik javne nabave Republike Hrvatske

**EU pragovi u 2021. godini:**

– **javni naručitelji:**

- a) 39.762.270 kn (5.350.000 EUR) za ugovore o javnim radovima
- b) 1.033.076 kn (139.000 EUR) za ugovore o javnoj nabavi robe ili usluga koje su dodijelila tijela središnje državne uprave te za projektne natječaje koje su ta tijela organizirala; ako su ugovore o javnoj nabavi robe dodijelili javni naručitelji koji djeluju u području obrane, taj prag se primjenjuje samo na ugovore koji se odnose na proizvode obuhvaćene Prilogom III. B ZJN 2016
- c) 1.590.491 kn (214.000 EUR) za ugovore o javnoj nabavi robe ili usluga koje su dodijelili JLP(R)S i pravne osobe (decentralizirani javni naručitelji) te projektne natječaje koje su ti naručitelji organizirali; taj prag se primjenjuje na ugovore o javnoj nabavi robe koje su dodijelila tijela središnje državne uprave koja djeluju u području obrane, ako ti ugovori obuhvaćaju proizvode koji nisu obuhvaćeni Prilogom III. B ZJN 2016
- d) 39.762.270 kn (5.350.000 EUR) za ugovore o javnim radovima koje izravno subvencionira ili sufinancira jedan ili više javnih naručitelja s više od 50% kada ti ugovori uključuju radove niskogradnje iz Priloga II. ZJN 2016 ili radove visokogradnje za bolnice, građevine namijenjene za sport, rekreaciju i odmor, školske i zgrade visokih učilišta te zgrade koje se koriste u administrativne svrhe
- e) 1.590.491 kn (214.000 EUR) za ugovore o javnim uslugama koje izravno subvencionira ili sufinancira jedan ili više javnih naručitelja s više od 50% za nabavu usluga za decentralizirane javne naručitelja i koje su u vezi s ugovorima o radovima navedenim pod d)

- f) 5.574.150 kn (750.000 EUR) za ugovore o javnim uslugama za društvene i druge posebne usluge navedene u Prilogu X. ZJN 2016

**- sektorski naručitelji:**

- a) 39.762.270 kn (5.350.000 EUR) za ugovore o javnim radovima
- b) 3.180.982 kn (428.000 EUR) za ugovore o robi i uslugama te za projektne natječaje
- c) 7.432.200 kn (1.000.000 EUR) za ugovore o uslugama za društvene i druge posebne usluge navedene u Prilogu X. ZJN 2016

**javni naručitelji** – Republika Hrvatska, odnosno državna tijela Republike Hrvatske, JLP(R)S, tijela javnog prava te udruženja koje je osnovalo jedno ili više prethodno navedenih (članak 6. stavak 1. ZJN 2016)

**jednostavna nabava** - nabava na koju se Zakon o javnoj nabavi ne primjenjuje, a čija je procijenjena vrijednost (bez PDV-a) jednaka ili manja od 200.000,00 kn za robu i usluge odnosno 500.00,00 kn za radove

**JLP(R)S** – jedinica/e lokalne i područne (regionalne) samouprave

**JLS** - jedinica/e lokalne samouprave

**JPRS** – jedinica/e područne (regionalne) samouprave

**MSP** – mikro, malo ili srednje poduzeće sukladno Preporuci Komisije od 6. svibnja 2003. o definiciji mikro, malih i srednjih poduzeća (SL L 124, 20.5.2003, str. 36.)

*mikro poduzeće* – poduzeće koje ima manje od 10 zaposlenih i čiji godišnji iznos bilance ne prelazi 2 milijuna EUR

*mala poduzeća* - poduzeće koje ima manje od 50 zaposlenih i čiji godišnji iznos bilance ne prelazi 10 milijuna EUR

*srednja poduzeća* – poduzeća koja nisi mikro poduzeće ni mala poduzeća i koja imaju manje od 250 zaposlenih te čiji godišnji promet ne prelazi 50 milijuna EUR i/ili ukupni godišnji iznos bilance ne prelazi 43 milijuna EUR

**MV** – nabava male vrijednosti - nabava čija je procijenjena vrijednost bez PDV-a manja od EU pragova

**OS** – okvirni sporazum

**Pravilnik o javnoj nabavi u diplomatskim misijama i konzularnim uredima Republike Hrvatske u inozemstvu** („Narodne novine“ broj 60/17)

**Pravilnik o provedbi postupka nabave robe, usluga i radova za postupak obnove** („Narodne novine“ broj 126/21)

**sektorski naručitelji** – javni naručitelji koji obavljaju jednu od sektorskih djelatnosti, trgovačka društva u kojima javni naručitelj ima ili može imati, izravno ili neizravno, prevladavajući utjecaj na temelju svojeg vlasništva, financijskog udjela ili na temelju pravila kojima je društvo uređeno i koja obavljaju jednu od sektorskih djelatnosti te drugi subjekti koji obavljaju jednu od sektorskih djelatnosti na temelju posebnih ili isključivih prava koja im je dodijelilo nadležno tijelo (članak 7. stavak 1. ZJN 2016)

**sektorska djelatnost** - djelatnost na području plina i toplinske energije, električne energije, vodnog gospodarstva, usluga prijevoza, zračnih, morskih i riječnih luka, poštanskih usluga te vađenja nafte i plina te istraživanja ili vađenja ugljena ili drugih krutih goriva (članci 339. – 345. ZJN 2016)

**Uprava** – Uprava za trgovinu i politiku javne nabave Ministarstva gospodarstva i održivoga razvoja

**VV** – nabava velike vrijednosti - nabava čija je procijenjena vrijednost bez PDV-a jednaka ili veća od vrijednosti EU pragova

**ZJN 2016** - Zakon o javnoj nabavi („Narodne novine“ broj 120/16)

**NAPOMENA:**

Ovo Izvješće izrađeno je na temelju podataka objavljenih na <https://eojn.nn.hr>, generiranjem svih podataka koji se odnose na objavljene ugovore/okvirne sporazume tijekom 2021. godine, dakle svih ugovora/okvirnih sporazuma koji su objavljeni do 31. prosinca 2021. godine **bez PDV-a**. Generiraju se svi ugovori navedeni u objavi.

U Izvješće nisu ušli podaci o:

- tromjesečnoj evidenciji ugovora
- ugovorima sklopljenim na temelju okvirnih sporazuma

## 1. Uvod

ZJN 2016 propisuje da se Zakon primjenjuje za nabavu robe i usluga te provedbu projektnih natječaja procijenjene vrijednosti jednake ili veće od 200.000,00 kuna, odnosno za nabavu radova procijenjene vrijednosti jednake ili veće od 500.000,00 kuna, a pitanja nabave do tih vrijednosti naručitelj utvrđuje općim aktom. Dakle, za sve nabave čija je procijenjena vrijednost jednaka ili veća od navedenog, postoji obveza objavljivanja objava o javnoj nabavi u EOJN-u.

Uredbama Komisije broj 2019/1830, 2019/1829 i 2019/1828 od 30.10.2019. odgovarajuće vrijednosti pragova primjenjuju se od 1.1.2020. do 31.12.2021. godine

Ovo Izvješće izrađeno je na temelju podataka objavljenih na <https://eojn.nn.hr>, generiranjem svih podataka koji se odnose na objavljene ugovore/okvirne sporazume tijekom 2021. godine, dakle svih ugovora/okvirnih sporazuma koji su objavljeni do 31. prosinca 2021. godine bez PDV-a. Generiraju se svi ugovori navedeni u objavi.

Izvješće je izrađeno prema metodologiji usklađenoj s metodologijom obrade statističkih podataka EK.

U Izvješće nisu ušli podaci o:

- tromjesečnoj evidenciji ugovora
- ugovorima koji su sklopljeni na temelju okvirnih sporazuma.

EOJN naručiteljima omogućava „on-line“ unos podataka potrebnih za izradu i objavljivanje objava o javnoj nabavi, a svim korisnicima omogućava pristup objavljenim objavama o javnoj nabavi.

EOJN, između ostalog:

1. omogućava naručiteljima sastavljanje, uređivanje, slanje na objavu ili povlačenje s objave obavijesti javne nabave na standardnim obrascima te stavljanje na raspolaganje pripadajuće dokumentacije o nabavi, bez naknade najkasnije do 18:00 sati na dan koji je određen kao dan slanja objave na objavljivanje
2. objavljuje obavijesti javne nabave na standardnim obrascima, uz naknadu, zajedno s pripadajućom dokumentacijom o nabavi na internetskim stranicama
3. omogućava svim zainteresiranim subjektima neograničen i neposredan pristup, pretraživanje, pregledavanje i preuzimanje objavljenih obavijesti javne nabave i pripadajuće dokumentacije o nabavi, bez naknade
4. omogućava gospodarskim subjektima sastavljanje i slanje zahtjeva za sudjelovanje i ponuda te planova i projekata, bez naknade
5. vodi evidenciju registriranih subjekata.

Elektronički prijenos i objava obavijesti javne nabave, dokumentacije o nabavi te elektronički prijenos i dostava ponuda, zahtjeva za sudjelovanje, zahtjeva za kvalifikaciju te planova i projekata provodi se putem EOJN.

Obveza izrade godišnjeg statističkog izvješća o javnoj nabavi u Republici Hrvatskoj definirana je člankom 441. stavkom 1. ZJN 2016.

Naručitelji su obvezni izvješće o javnoj nabavi za prethodnu godinu izraditi do 31. ožujka tekuće godine temeljem Upute o sadržaju i načinu dostavljanja statističkog izvješća o javnoj nabavi koje je Uprava objavila na Portalu javne nabave u poveznici Statistička izvješća o javnoj nabavi, Uputa o sadržaju i načinu dostavljanja statističkog izvješća, te je i putem EOJN-a prosljedila svim naručiteljima. Uputom je određeno da se izvješće o javnoj nabavi za prethodnu godinu dostavlja putem EOJN-a. Iznimno, ukoliko je objavljen podatak koji nije moguće izmijeniti, naručitelji su mogli Upravi dostaviti bilješku. Ako vrijednosti u objavama iz nekog razloga nisu bile točno unesene, može doći do odstupanja u Izvješću.

Sve novčane vrijednosti u ovom Izvješću izražene su u kunama, bez PDV-a.

Vrijednost ugovora koja je objavljena u eurima preračunata je u kune na temelju odgovarajuće vrijednosti iz Uredbi Komisije br. 2019/1828 i 2019/1829, odnosno 1 EUR = 7,43 kn. Vrijednosti ugovora sklopljene u drugim valutama preračunata je na temelju srednjeg tečaja Hrvatske narodne banke na dan sklapanja ugovora.

Valja napomenuti da se u obavijestima objavljuju i ugovori o javnoj nabavi i okvirni sporazumi. Naručitelji moraju naznačiti radi li se o ugovoru o javnoj nabavi, okvirnom sporazumu s jednim ili s više gospodarskih subjekata ili ugovoru sklopljenom u dinamičkom sustavu javne nabave. Stoga se za potrebe ovog Izvješća koristi termin broja i vrijednosti sklopljenog ugovora, a posebno su obrađeni podaci o učešću okvirnih sporazuma i ugovora sklopljenim u dinamičkom sustavu javne nabave u objavama.



## 2. ANALIZA PODATAKA

### 2.1. BROJ I VRSTA NARUČITELJA

Podaci za javne naručitelje analizirani su prema vrsti javnog naručitelja:

- Ministarstva i druga tijela državne uprave;
- Državne agencije/uredi;
- Jedinice lokalne i područne (regionalne) samouprave;
- Lokalne i regionalne agencije/uredi;
- tijela javnog prava;
- Europska institucija/agencija ili međunarodna organizacija.

Podaci za sektorske naručitelje analizirani su prema djelatnostima sektorskih naručitelja:

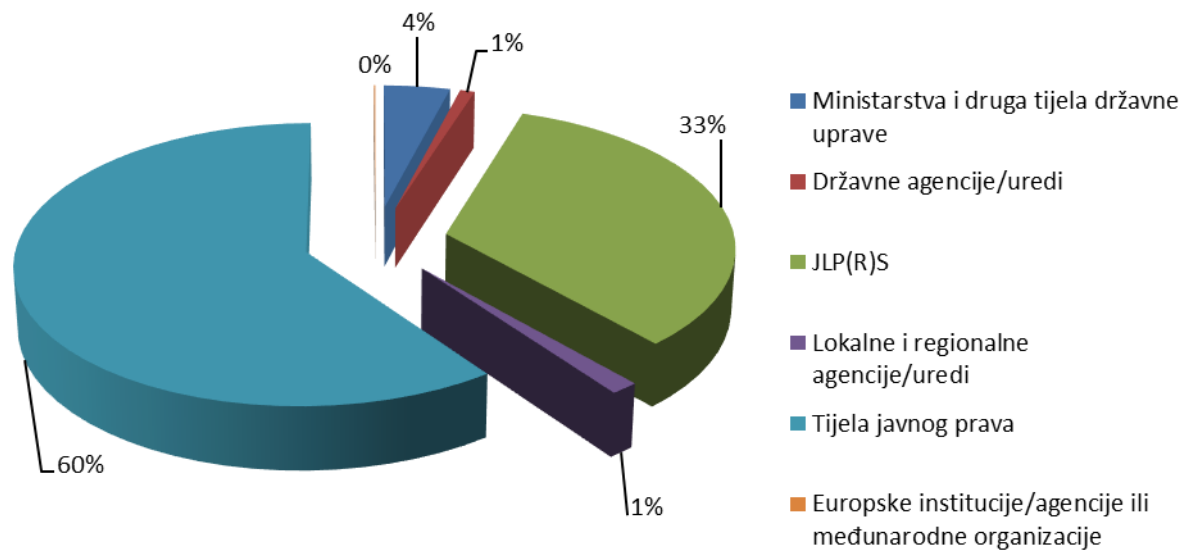
- Proizvodnja, prijenos i distribucija plina i toplinske energije;
- Električna energija;
- Vađenje plina i nafte;
- Istraživanje i vađenje ugljena i drugih krutih goriva;
- Vodoopskrba;
- Poštanske usluge;
- Željezničke usluge;
- Usluge gradske željeznice, tramvaja, trolejbusa ili autobusa;
- Djelatnosti povezane s lukama;
- Djelatnosti povezane sa zračnim lukama;
- Druga djelatnost.

Broj i struktura subjekata koji su objavljivali ugovore u EOJN u 2021. godini prikazana je u Tablici 1.

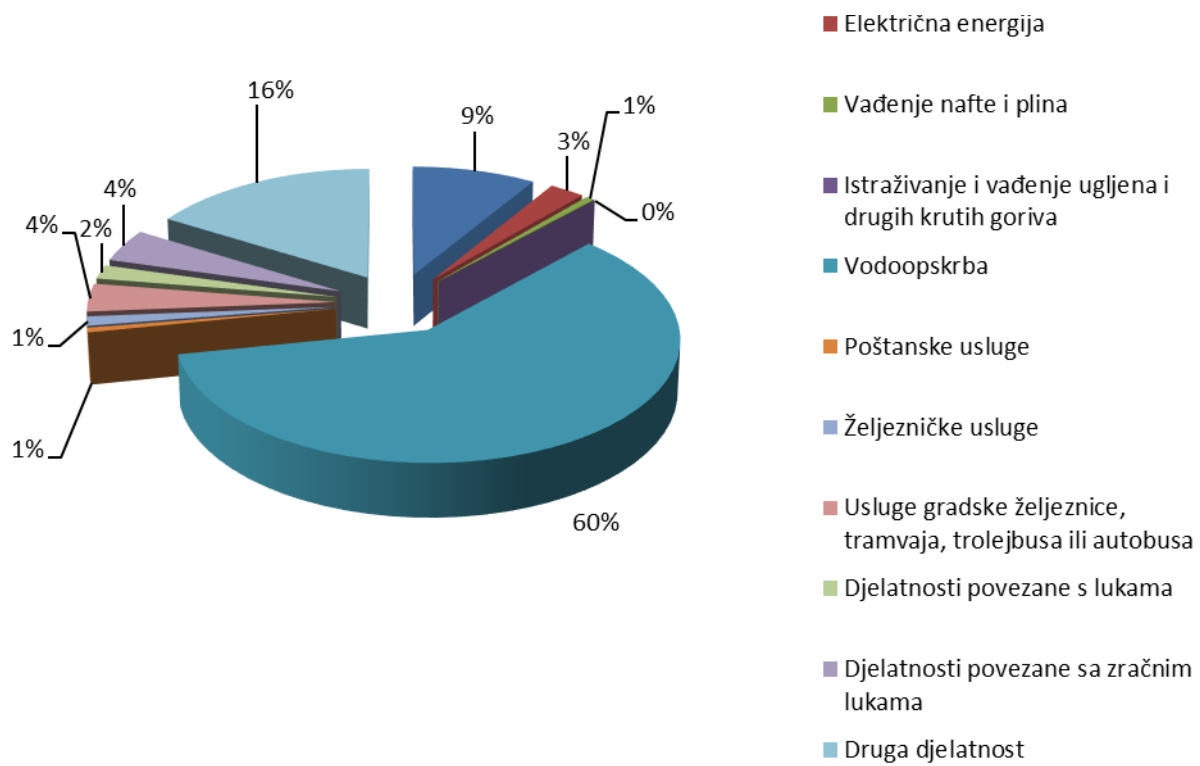
Tablica 1: Broj i struktura subjekata koji su objavljivali ugovore u EOJN-u

Vrsta subjekta	Broj prema registraciji	%
Ministarstva i druga tijela državne uprave	55	3,65
Državne agencije/uređi	12	0,81
JLP(R)S	441	29,82
Lokalne i regionalne agencije/uređi	19	1,28
Tijela javnog prava	792	53,55
Europske institucije/agencije ili međunarodna organizacija	1	0,07
<b>JAVNI NARUČITELJI</b>	<b>1.320</b>	<b>89,18</b>
Proizvodnja, prijenos i distribucija plina i toplinske energije	14	0,95
Električna energija	4	0,27
Vađenje nafte i plina	1	0,07
Istraživanje i vađenje ugljena i drugih krutih goriva	0	0,00
Vodoopskrba	96	6,49
Poštanske usluge	1	0,07
Željezničke usluge	2	0,14
Usluge gradske željeznice, tramvaja, trolejbusa ili autobusa	6	0,41
Djelatnosti povezane s lukama	3	0,20
Djelatnosti povezane sa zračnim lukama	7	0,47
Druga djelatnost	26	1,76
<b>SEKTORSKI NARUČITELJI</b>	<b>160</b>	<b>10,82</b>
<b>SVEUKUPNO</b>	<b>1.480</b>	<b>100,00</b>

Struktura broja naručitelja koji su objavljivali ugovore u 2021. godini



Grafikon 1. Struktura javnih naručitelja koji su objavljivali ugovore u EOJN-u



Grafikon 2. Struktura sektorskih naručitelja koji su objavljivali ugovore u EOJN-u

## 2.2. UKUPNA VRIJEDNOST NABAVE

Izvješćem su obuhvaćeni podaci o javnoj nabavi u razdoblju od 1. siječnja do 31. prosinca 2021. godine objavljeni u EOJN, po datumu objave i bez PDV-a.

U Izvješće nisu ušli podaci o:

- tromjesečnoj evidenciji ugovora;
- ugovorima koji su sklopljeni na temelju okvirnih sporazuma.

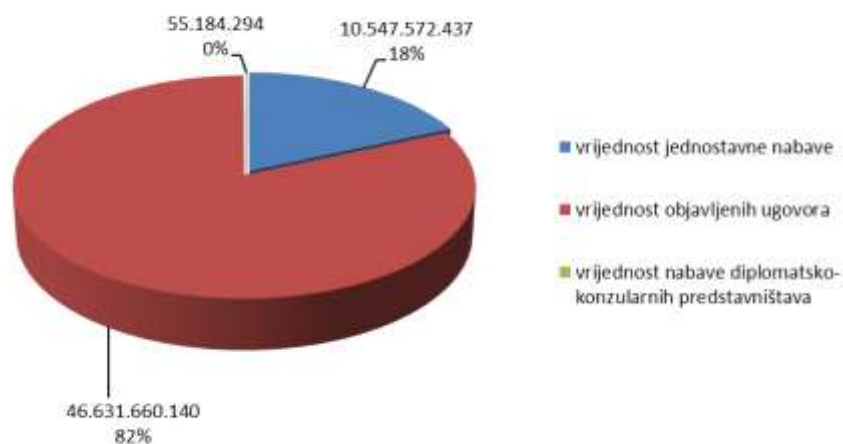
Vrijednost ugovora koja je objavljena u eurima preračunata je u kune na temelju odgovarajuće vrijednosti iz Uredbi Komisije br. 2019/1828 i 2019/1829, odnosno 1 EUR = 7,43 kn. Vrijednosti ugovora sklopljene u drugim valutama preračunata je na temelju srednjeg tečaja Hrvatske narodne banke na dan sklapanja ugovora.

### Ukupna vrijednost javne nabave u 2021. godini iznosi 57.234.416.871 kn bez PDV-a.

Ukupna vrijednost objavljenih ugovora i okvirnih sporazuma u 2021. godini iznosi 46.631.660.140 kn bez PDV-a, vrijednost evidentirane jednostavne nabave iznosi 10.547.572.437 kn bez PDV-a (iznos temeljen na unosu dodatnih podataka u EOJN-u od strane obveznika javne nabave), a vrijednost nabave za potrebe diplomatsko-konzularnih predstavništava iznosi 55.184.294 kn.

U području obrane i sigurnosti objavljeno je 141 ugovor u iznosu od 225.893.136 kn bez PDV-a što je 50,27 % manje nego u 2020. (454.240.891 kn). Sklopljena su 63 ugovora o javnoj nabavi robe u iznosu od 119.620.883 kn bez PDV-a, 7 ugovora o javnoj nabavi radova u iznosu od 8.556.396 kn bez PDV-a te 71 ugovora o javnoj nabavi usluga u iznosu od 97.715.857 kn bez PDV-a. Vrijednosti ugovora iz područja obrane i sigurnosti uključeni su u iznos ukupne vrijednosti objavljenih ugovora i okvirnih sporazuma.

U ukupnu vrijednost javne nabave nisu uključene obavijesti o rezultatima natječaja budući se ne radi o sklapanju ugovora o javnoj nabavi. U 2021. nije bila objavljena niti jedna obavijesti o rezultatima natječaja.



Grafikon 3. Odnos udjela vrijednosti objavljenih ugovora i okvirnih sporazuma, jednostavne nabave te vrijednosti za potrebe diplomatsko-konzularnih predstavništava u ukupnoj vrijednosti javne nabave

Ukupna vrijednost nabave (57.234.416.871 kn) pala je 2,8% u odnosu na ukupnu vrijednost javne nabave u 2020. (58.867.283.775 kn).

Udio vrijednosti jednostavne nabave u 2021. u ukupnoj vrijednosti javne nabave je 18,43%. Uspoređujući udio jednostavne nabave u ukupnoj vrijednosti javne nabave u proteklim godinama razvidno je da je manja za 1,57%. U 2020. i u 2019. udio jednostavne nabave u ukupnoj vrijednosti javne nabave bio je 20%.

Prema Statistici u nizu Državnog zavoda za statistiku Republike Hrvatske objavljenoj 27. svibnja 2022., BDP za 2021. godinu iznosio je 356.471 mil kn (tablica 12.1.1.5.). Sukladno tome, **udio ukupne vrijednosti javne nabave bez PDV-a u BDP-u za 2021. je 16,06%**, što je smanjenje za 15,43% u odnosu na 2020. u kojoj je udio ukupne vrijednosti javne nabave bez PDV-a u BDP-u za 2020. godinu 18,99%.

### 2.2.1. Broj i vrijednost objavljenih ugovora

---

U 2021. godini objavljena su ukupno 27.253 ugovora u ukupnoj vrijednosti od 46.631.660.140 kn bez PDV-a.

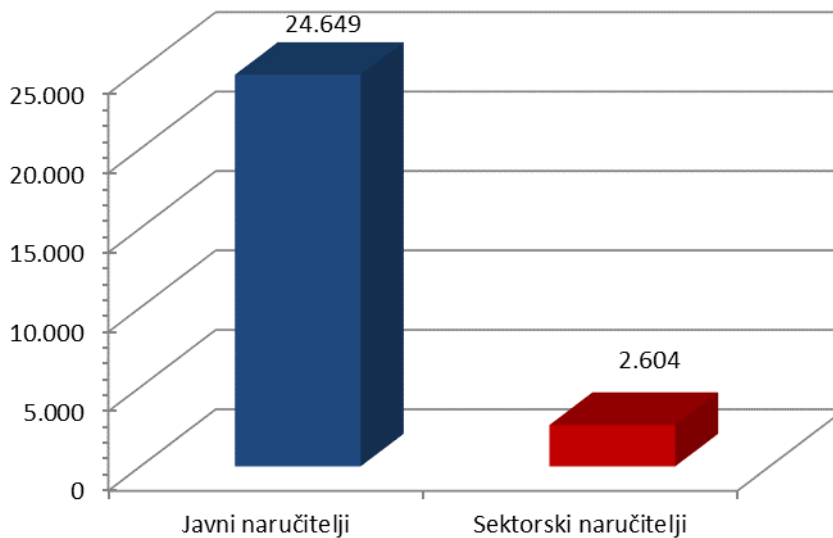
Javni naručitelji objavili su 24.649 ugovora u vrijednosti 31.527.538.037 kn bez PDV-a, dok su sektorski naručitelji objavili 2.604 ugovora u vrijednosti 15.104.122.103 kn bez PDV-a.

Uspoređujući podatke o ukupnom broju sklopljenih ugovora u 2021. godini s brojem sklopljenih ugovora u 2020. godini (22.947) razvidno je da je broj ukupno sklopljenih ugovora u 2021. godini veći za 18,76%. Javni naručitelji sklopili su 20,94% ugovora više, dok su sektorski naručitelji sklopili 1,44% ugovora više nego u 2020. godini.

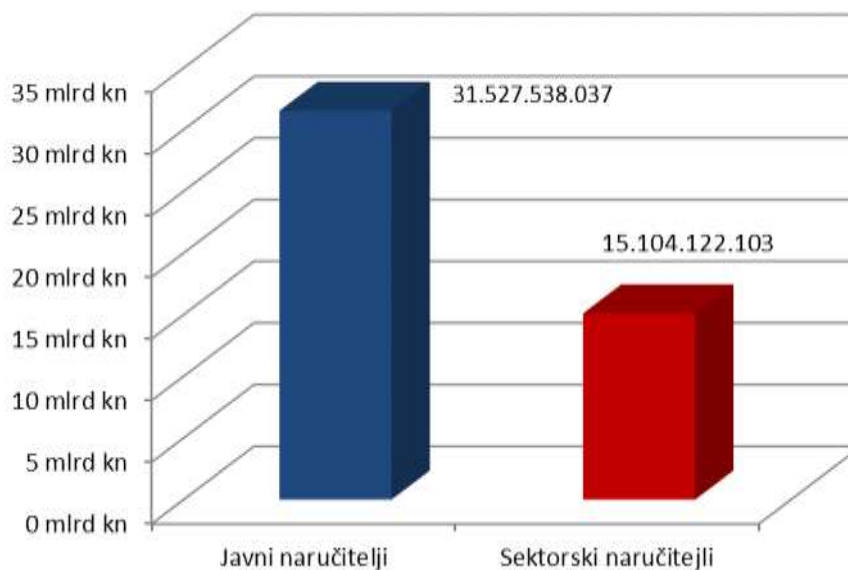
U 2021. godini ukupna vrijednost objavljenih ugovora bilježi smanjenje od 0,92% u odnosu na 2020. godinu (47.068.433.549 kn) i to javni naručitelji 6,64% više, a sektorski 13,71% manje (u 2020. javni naručitelji objavili su ugovore u iznosu od 29.564.434.134 kn, a sektorski 17.503.899.415 kn).

Tablica 2. Ugovori o javnoj nabavi objavljeni u EOJN-u

Vrsta naručitelja	Broj ugovora	%	Vrijednost nabave bez PDV-a	%
Javni naručitelji	24.649	90,45%	31.527.538.037	67,61
Sektorski naručitelji	2.604	9,55%	15.104.122.103	32,39
<b>Ukupno</b>	<b>27.253</b>	<b>100,00%</b>	<b>46.631.660.140</b>	<b>100,00</b>



Grafikon 4. Broj ugovora po vrsti naručitelja



Grafikon 5. Vrijednost ugovora po vrsti naručitelja bez PDV-a

U ukupnom broju objavljenih ugovora (27.253), roba sudjeluje s 17.994 sklopljena ugovora u ukupnom iznosu od 14.754.238.550 kn bez PDV-a, radovi sudjeluju s 3.532 sklopljena ugovora u ukupnom iznosu od 24.582.300.276 kn bez PDV-a, a usluge sudjeluju s 5.727 sklopljena ugovora u ukupnom iznosu od 7.295.121.314 kn bez PDV-a.

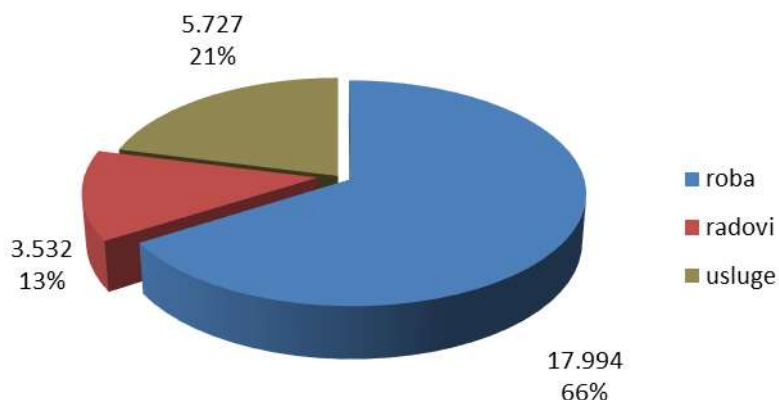
Uspoređujući podatke o broju sklopljenih ugovora o javnoj nabavi robe u 2021. s podacima o broju sklopljenih ugovora o javnoj nabavi robe u 2020. (14.863) razvidno je da je broj sklopljenih ugovora o javnoj nabavi robe u 2021. veći za 21,06%. Broj ugovora o javnoj

nabavi radova veći je za 3,18% (u 2020. objavljeno je 3.423 ugovora), a i broj sklopljenih ugovora o javnim uslugama veći je za 22,87% (u 2020. bilo je objavljeno 4.661 ugovora).

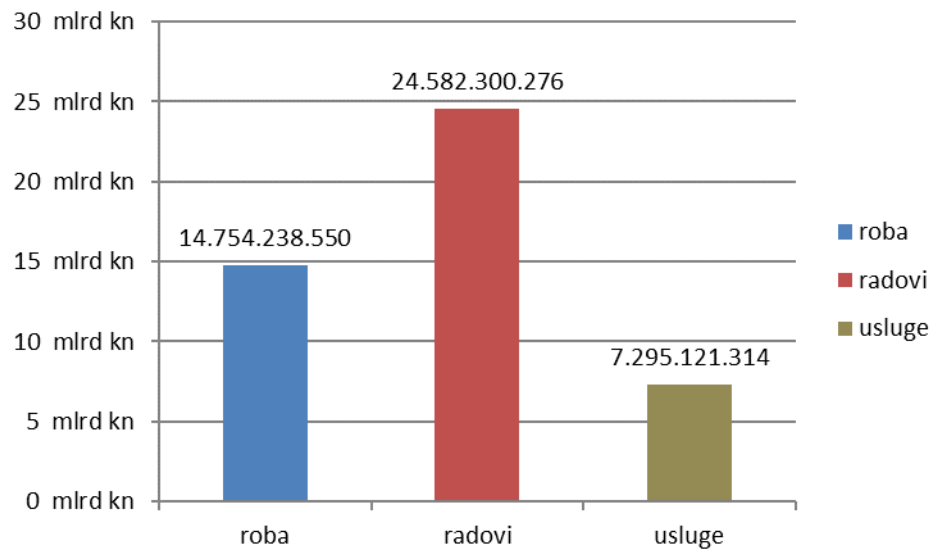
Gledano po predmetu nabave i vrijednosti ugovora, 31,64% odnosi se na robu, udio radova je 52,72%, a udio usluga je 15,64%. Vrijednost ugovora o javnoj nabavi robe manja je u odnosu na 2020. (15.375.511.438 kn) za 4,04%, vrijednost ugovorenih radova veća je za 8,55% u odnosu na 2020. (22.645.417.042 kn), dok je vrijednost usluga manja za 19,37% u odnosu na 2020. (9.047.505.069 kn).

Tablica 3. Broj i vrijednost objavljenih ugovora

Predmet nabave	Broj sklopljenih ugovora	%	Vrijednost sklopljenih ugovora	%
roba	17.994	66,03	14.754.238.550	31,64
radovi	3.532	12,96	24.582.300.276	52,72
usluge	5.727	21,01	7.295.121.314	15,64
ukupno	27.253	100,00	46.631.660.140	100,00



Grafikon 6. Broj ugovora po predmetu nabave

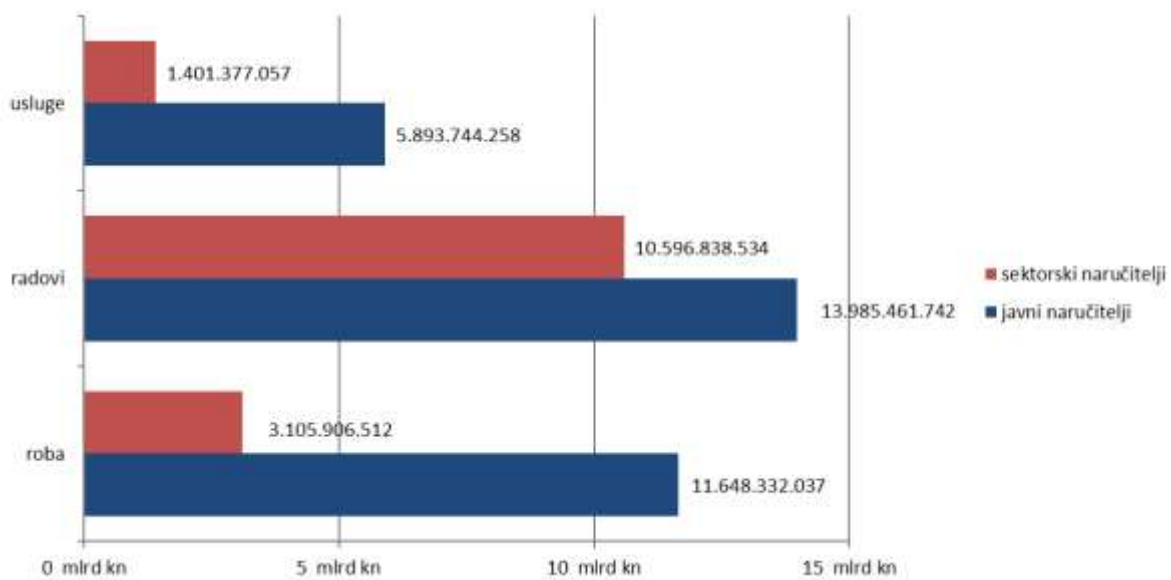
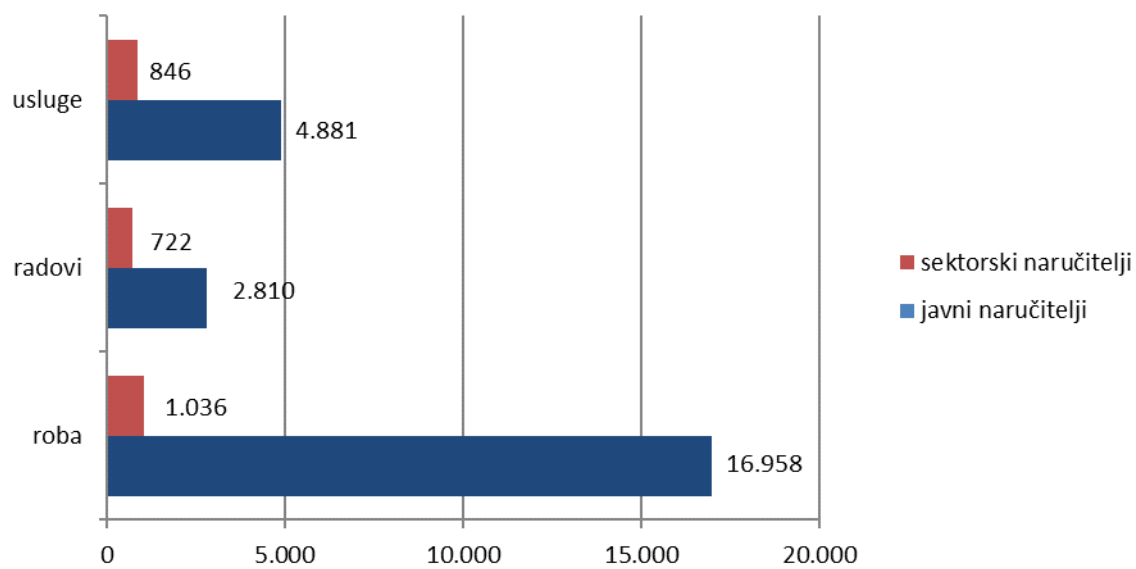


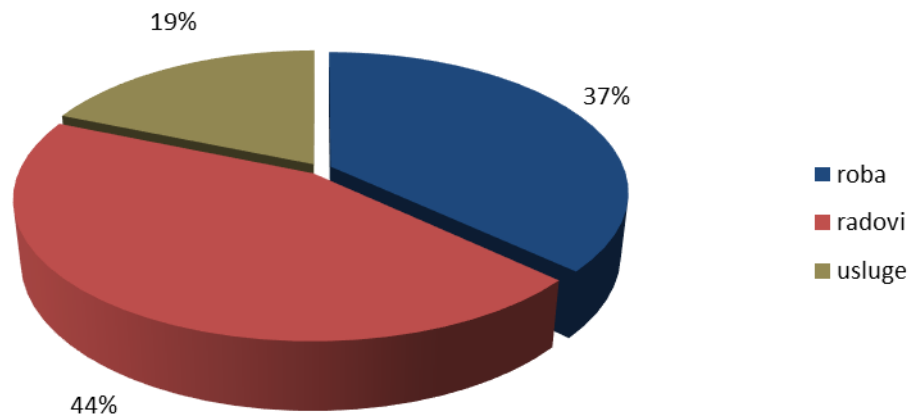
Grafikon 7. Vrijednost ugovora po predmetu nabave bez PDV-a



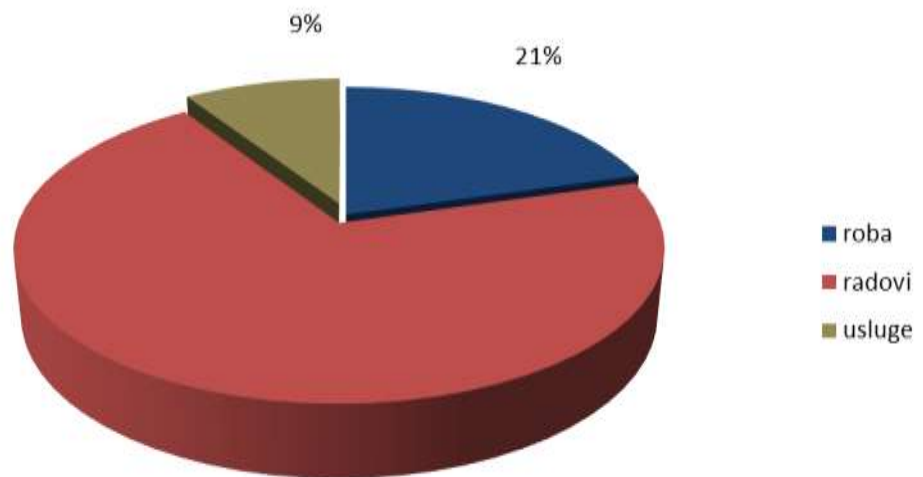
Tablica 4. Odnos javnih i sektorskih naručitelja prema vrsti ugovora o javnoj nabavi

Vrsta naručitelja	ROBA		RADOVI		USLUGE		UKUPNO	
	Broj sklopljenih ugovora	Vrijednost sklopljenih ugovora	Broj sklopljenih ugovora	Vrijednost sklopljenih ugovora	Broj sklopljenih ugovora	Vrijednost sklopljenih ugovora	Broj sklopljenih ugovora	Vrijednost sklopljenih ugovora
javni naručitelji	16.958	11.648.332.037	2.810	13.985.461.742	4.881	5.893.744.258	24.649	31.527.538.037
sektorski naručitelji	1.036	3.105.906.512	722	10.596.838.534	846	1.401.377.057	2.604	15.104.122.103
ukupno	17.994	14.754.238.549	3.532	24.582.300.276	5.727	7.295.121.315	27.253	46.631.660.140





Grafikon 10.



Grafikon 1'

70%  
PDV-a

Naručitelji u objavi navode svoj NUTS kod koji označava nacionalnu klasifikaciju prostornih jedinica za statistiku koju određuje Državni zavod za statistiku. Statistički je standard koji se koristi za prikupljanje, upisivanje, obradu i analizu podataka regionalne statistike prema razinama prostorne podjele Republike Hrvatske i koristi se za svrhe regionalne statistike.

Prema NUTS kodu razvidno je da je vrijednosno najviše sklopljenih ugovora u Gradu Zagrebu, zatim slijedi Splitsko-dalmatinska županija, Primorsko-goranska županija itd.

Tablica 5. Vrijednost ugovora o javnoj nabavi bez PDV-a objavljeni u EOJN-u prema NUTS kodu

Oznaka županije	NUTS Kod	Područje	Financijska vrijednost ugovora bez PDV-a	Postotni udio
	HR0	Hrvatska	46.424.838.064 kn	100,00%
1	HR050	Grad Zagreb	23.512.727.750 kn	50,42%
19	HR035	Splitsko-dalmatinska ž.	3.222.810.143 kn	6,91%
15	HR031	Primorsko-goranska ž.	2.733.742.333 kn	5,86%
17	HR033	Zadarska ž.	2.075.590.682 kn	4,45%
11	HR025	Osječko-baranjska ž.	2.030.048.435 kn	4,35%
4	HR062	Varaždinska ž.	1.940.042.265 kn	4,16%
5	HR063	Koprivničko-križevačka ž.	1.543.322.131 kn	3,31%
21	HR037	Dubrovačko-neretvanska ž.	1.294.658.827 kn	2,78%
20	HR036	Istarska ž.	1.266.136.674 kn	2,72%
12	HR026	Vukovarsko-srijemska ž.	1.029.326.399 kn	2,21%
18	HR034	Šibensko-kninska ž.	782.137.307 kn	1,68%
2	HR065	Zagrebačka županija	693.839.307 kn	1,49%
8	HR022	Virovitičko-podravsko ž.	658.136.176 kn	1,41%
13	HR027	Karlovačka ž.	647.257.551 kn	1,39%
14	HR028	Sisačko-moslavačka ž.	631.073.253 kn	1,35%
10	HR024	Brodsko-posavska ž.	576.077.884 kn	1,24%
16	HR032	Ličko-senjska ž.	527.711.492 kn	1,13%
3	HR064	Krapinsko-zagorska ž.	398.270.872 kn	0,85%
7	HR021	Bjelovarsko-bilogorska ž.	389.804.060 kn	0,84%
6	HR061	Međimurska ž.	377.447.746 kn	0,81%
9	HR023	Požeško-slavonska ž.	301.498.853 kn	0,65%



Grafikon 12. Vrijednost ugovora o javnoj nabavi bez PDV-a prema NUTS kodu izraženi u %

Tablicom broj 6. prikazana je prosječna vrijednost ugovora naručitelja iz pojedine županije.

Tablica 6. Prosječna vrijednost ugovora/naručitelju po županiji

<b>Županija</b>	<b>Ukupna vrijednost ugovora u županiji</b>	<b>Broj naručitelja koji su provodili postupke</b>	<b>Prosječna vrijednost ugovora/naručitelju</b>
Bjelovarsko-bilogorska županija (HR021)	389.804.060kn	55	7.087.346,55 kn
Virovitičko-podravaska županija (HR022)	658.136.176 kn	36	18.281.560,44 kn
Požeško-slavonska županija (HR023)	301.498.853 kn	30	10.049.961,77 kn
Brodsko-posavska županija (HR024)	576.077.884 kn	52	11.078.420,85 kn
Osječko-baranjska županija (HR025)	2.030.048.435 kn	99	20.505.539,75 kn
Vukovarsko-srijemska županija (HR026)	1.029.326.399 kn	49	21.006.661,20 kn
Karlovačka županija (HR027)	647.257.551 kn	58	11.159.612,95 kn
Sisačko-moslavačka županija (HR028)	631.073.253 kn	57	11.071.460,58 kn
Primorsko-goranska županija (HR031)	2.733.742.333 kn	123	22.225.547,42 kn
Ličko-senjska županija (HR032)	527.711.492 kn	44	11.993.443,00 kn
Zadarska županija (HR033)	2.075.590.682 kn	92	22.560.768,28 kn
Šibensko-kninska županija (HR034)	782.137.307 kn	49	15.961.985,86 kn
Splitsko-dalmatinska županija (HR035)	3.222.810.143 kn	121	26.634.794,57 kn
Istarska županija (HR036)	1.266.136.674 kn	91	13.913.589,82 kn
Dubrovačko-neretvanska županija (HR037)	1.294.658.827 kn	77	16.813.751,00 kn
Grad Zagreb (HR050)	23.512.727.750 kn	191	123.103.286,65 kn
Međimurska županija (HR061)	377.447.746 kn	40	9.436.193,65 kn
Varaždinska županija (HR062)	1.940.042.265 kn	51	38.040.044,41 kn
Koprivničko-križevačka županija (HR063)	1.543.322.131 kn	42	36.745.765,02 kn
Krapinsko-zagorska županija (HR064)	398.270.872 kn	46	8.658.062,43 kn
Zagrebačka županija (HR065)	693.839.307 kn	83	8.359.509,72 kn
<b>UKUPNO</b>	<b>46.631.660.140 kn</b>	<b>1486</b>	<b>31.380.659,58 kn</b>

U Gradu Zagrebu je u 2021. godini 191 naručitelja sklopilo ugovore u ukupnoj vrijednosti od 23.512.727.750 kn, odnosno u prosjeku je svaki naručitelj sklopio ugovora u vrijednosti od 123.103.286,65 kn. Slijedi Varaždinska županija s prosječno sklopljenim ugovorima po naručitelju u iznosu od 38.040.044,41 kn, u Koprivničko-križevačkoj županiji svaki od 42 naručitelja je u prosjeku sklopio 36.745.765,02 kn, dok je u Splitsko-dalmatinskoj županiji svaki naručitelj u prosjeku sklopio ugovora u ukupnoj vrijednosti od 26.634.794,57 kn.

### **2.2.2. Jednostavna nabava**

---

Za potrebe izrade godišnjeg Statističkog izvješća o javnoj nabavi u RH, od 2021. godine prikupljaju se i podaci vezani za:

- jednostavnu nabavu (u koju nije uključena vrijednost jednostavne nabave financirane iz EU fondova i nije uključena vrijednost jednostavne nabave u postupku obnove objekata oštećenih potresom u skladu sa člankom 5. Pravilnika o provedbi postupka nabave robe, usluga i radova za postupak obnove)
- jednostavnu nabavu koja se financirana iz EU fondova
- jednostavnu nabavu koju su naručitelji proveli u postupku obnove u skladu sa člankom 5. Pravilnika o provedbi postupka nabave robe, usluga i radova za postupak obnove
- „jednostavnu“ nabavu koju su naručitelji proveli u postupku obnove u skladu sa člankom 6. Pravilnika o provedbi postupka nabave robe, usluga i radova za postupak obnove.

U ukupnoj vrijednosti jednostavne nabave (10.547.572.437 kn), jednostavna nabava u koju nije uključena vrijednost jednostavne nabave financirane iz EU fondova i nije uključena vrijednost jednostavne nabave u postupku obnove objekata oštećenih potresom sudjeluje s 10.019.898.877 kn (90,40%), jednostavna nabava financirana iz EU fondova sudjeluje s 428.941.184 kn (3,87%), jednostavna nabava sukladno Zakonu o obnovi zgrada oštećenih potresom i članku 5. Pravilnika o provedbi postupka nabave roba, usluga i radova za postupke obnove sudjeluje s 98.732.376 kn (0,89%).

Tablica 7. Jednostavna nabava

Jednostavna nabava	Vrijednost nabave bez PDV-a	%
roba	3.903.836.304	38,96
radovi	2.028.473.923	40,79
usluge	4.087.588.650	20,24
<b>ukupno</b>	<b>10.019.898.877</b>	<b>100,00</b>
<b>Jednostavna nabava financirana iz EU fondova</b>		
roba	122.769.661	28,62
radovi	86.543.355	51,20
usluge	219.628.168	20,18
<b>ukupno</b>	<b>428.941.184</b>	<b>100,00</b>
<b>Jednostavna nabava sukladno članku 5. Pravilnika o provedbi postupaka nabave roba, usluga i radova za postupke obnove</b>		
roba	5.069.936	5,14
radovi	58.345.120	35,77
usluge	35.317.320	59,09
<b>ukupno</b>	<b>98.732.376</b>	<b>100,00</b>
<b>Ukupna jednostavna nabava</b>		
roba	4.031.675.901	38,22
radovi	4.342.534.138	41,17
usluge	2.173.362.398	20,61
<b>ukupno</b>	<b>10.547.572.437</b>	<b>100,00</b>



Grafikon 13. vrijednost jednostavne nabave bez PDV-a



## 2.3. ANALIZA SKLOPLJENIH UGOVORA (JAVNI I SEKTORSKI NARUČITELJI)

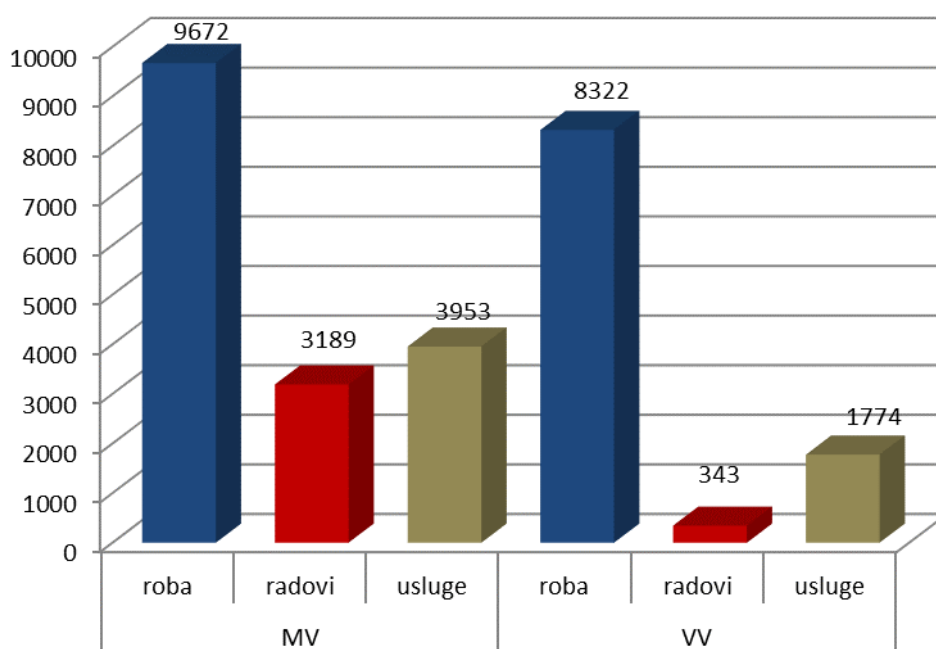
### 2.3.1. Broj i vrijednost ugovora prema vrijednosnom pragu i predmetu nabave

U Tabeli 8. prikazana je struktura po vrijednosnim pragovima.

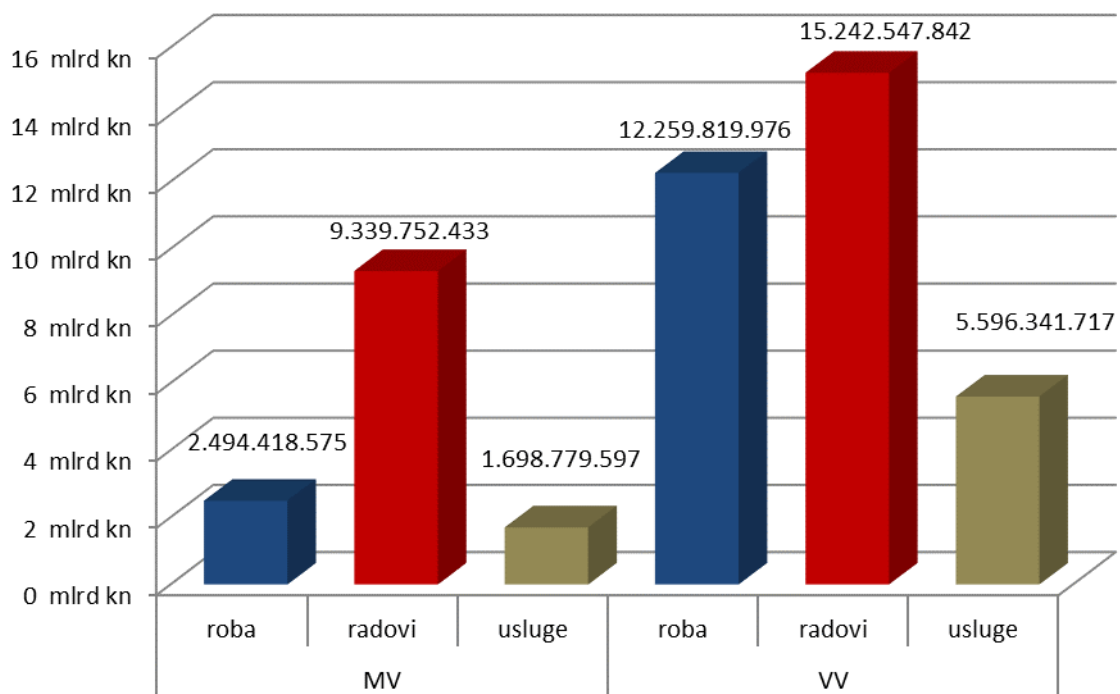
Tablica 8. Struktura ugovora prema vrijednosnim pragovima

procijenjena vrijednost	vrsta ugovora	ukupno				broj/ sveukupno %	vrijednost/ sveukupno %
		broj	%	vrijednost	%		
MV	roba	9.672	57,52	2.494.418.575	18,43	35,49	5,35
	radovi	3.189	18,97	9.339.752.433	69,01	11,70	20,03
	usluge	3.953	23,51	1.698.779.597	12,55	14,50	3,64
<b>ukupno MV</b>		<b>16.814</b>	<b>100,00</b>	<b>13.532.950.605</b>	<b>100,00</b>	<b>61,70</b>	<b>29,02</b>
VV	roba	8.322	79,72	12.259.819.976	37,04	30,54	26,29
	radovi	343	3,29	15.242.547.842	46,05	1,26	32,69
	usluge	1.774	16,99	5.596.341.717	16,91	6,51	12,00
<b>ukupno VV</b>		<b>10.439</b>	<b>100,00</b>	<b>33.098.709.535</b>	<b>100,00</b>	<b>38,30</b>	<b>70,98</b>
<b>sveukupno</b>		<b>27.253</b>	<b>100,00</b>	<b>46.631.660.140</b>	<b>100,00</b>	<b>100,00</b>	<b>100,00</b>

Iako je broj objavljenih ugovora veći kod nabave male vrijednosti (61,70%), njihova ukupna vrijednost bez PDV-a je 29,02% ukupne vrijednosti nabave bez PDV-a, dok je udio vrijednosti ugovora bez PDV-a kod nabave velike vrijednosti 70,98%.



Grafikon 14. Broj ugovora prema vrijednosnom pragu i predmetu nabave



### **2.3.2. Broj i vrijednost ugovora prema vrsti naručitelja i vrijednosnom pragu**

---

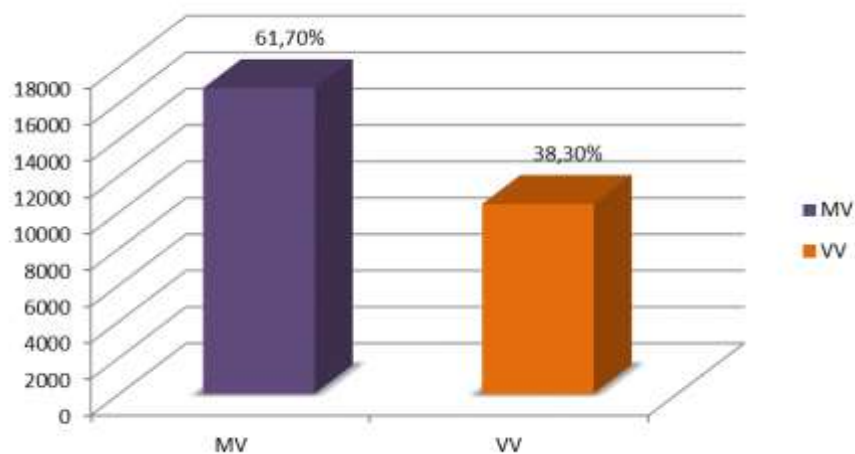
Gledajući prema vrsti naručitelja i vrijednosnom pragu, najveći dio odnosi se na javne naručitelje, što je prikazano u Tablici 9.

Udio javnih naručitelja u nabavi male vrijednosti je 22,66% ukupne vrijednosti nabave bez PDV-a, a sektorskih naručitelja je 6,36%.

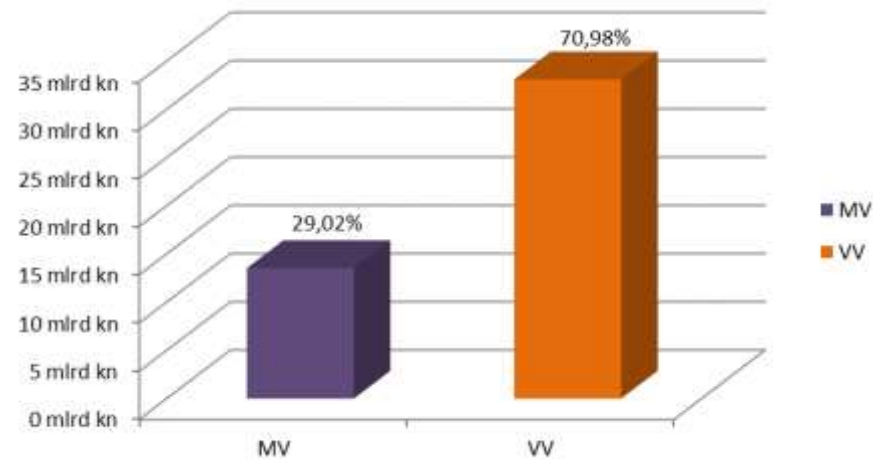
Nabava velike vrijednosti javnih naručitelja je 44,95% ukupne vrijednosti nabave bez PDV-a, a sektorskih naručitelja 26,03%.

Tablica 9. Udjeli prema vrsti naručitelja i vrijednosnom pragu

Vrijednosni prag	Javni			Sektorski			Ukupno		
	broj	vrijednost	%	broj	vrijednost	%	broj	vrijednost	%
MV	14.807	10.568.403.554	22,66	2.007	2.964.547.051	6,36	16814	13.532.950.605	29,02
VV	9.842	20.959.134.484	44,95	597	12.139.575.051	26,03	10439	33.098.709.535	70,98
<b>Ukupno</b>	<b>24649</b>	<b>31.527.538.038</b>	<b>67,61</b>	<b>2604</b>	<b>15.104.122.102</b>	<b>32,39</b>	<b>27253</b>	<b>46.631.660.140</b>	<b>100,00</b>

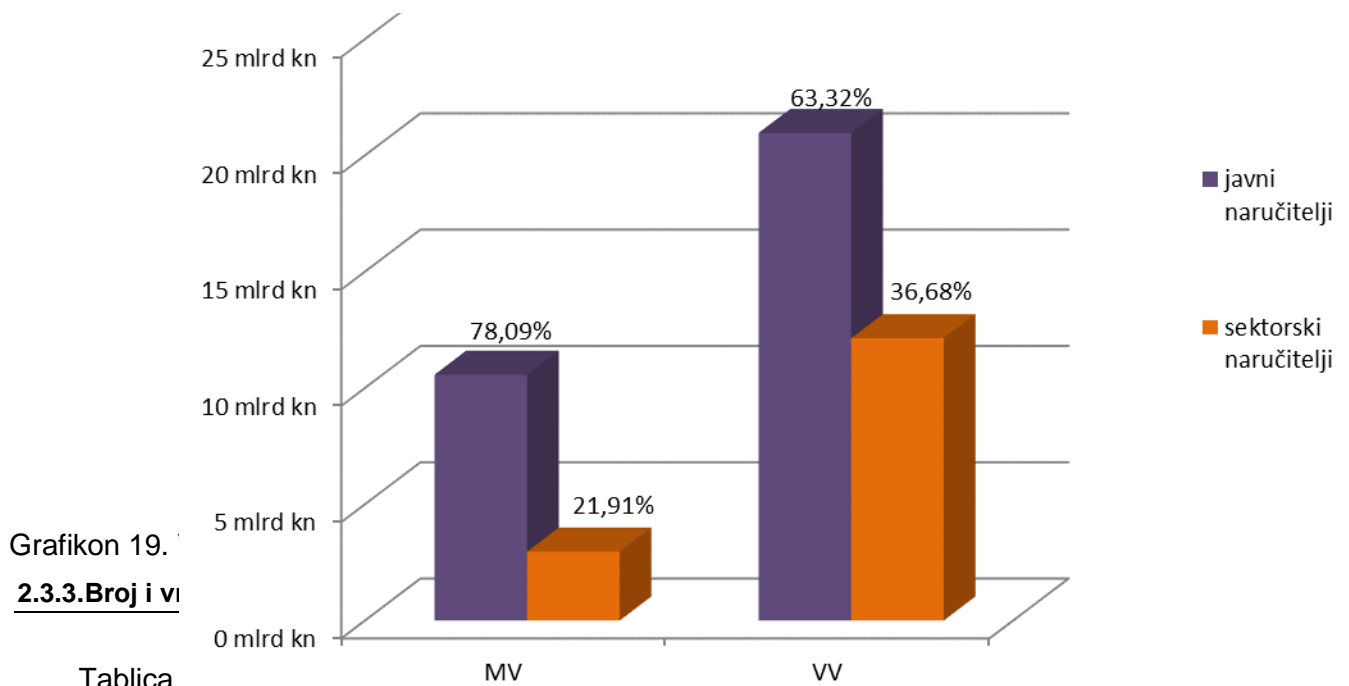
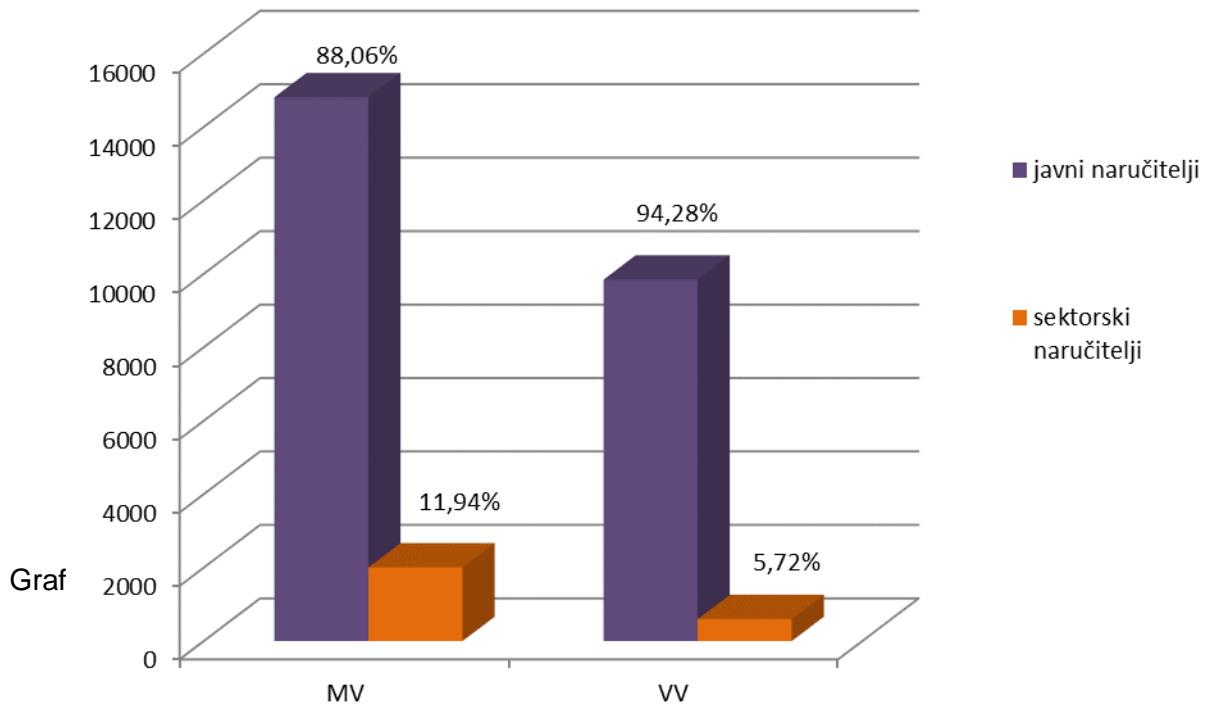


Grafikon 16. Broj ugovora prema vrijednosnom pragu



Grafikon 17. Vrijednost ugovora bez PDV-a prema vrijednosnom pragu

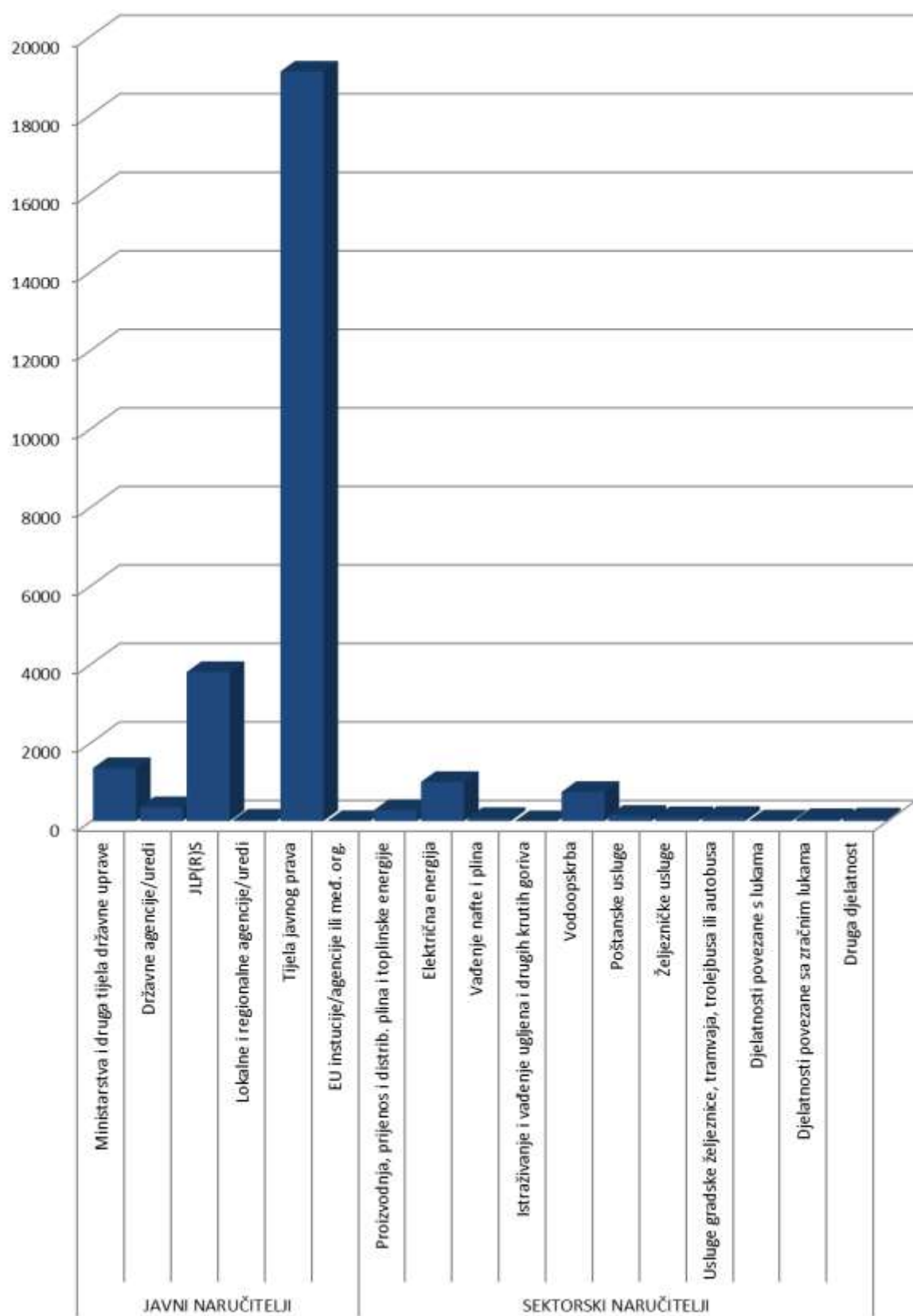
Broj ugovora i vrijednosti nabave bez PDV-a prema vrsti naručitelja i vrijednosnom pragu



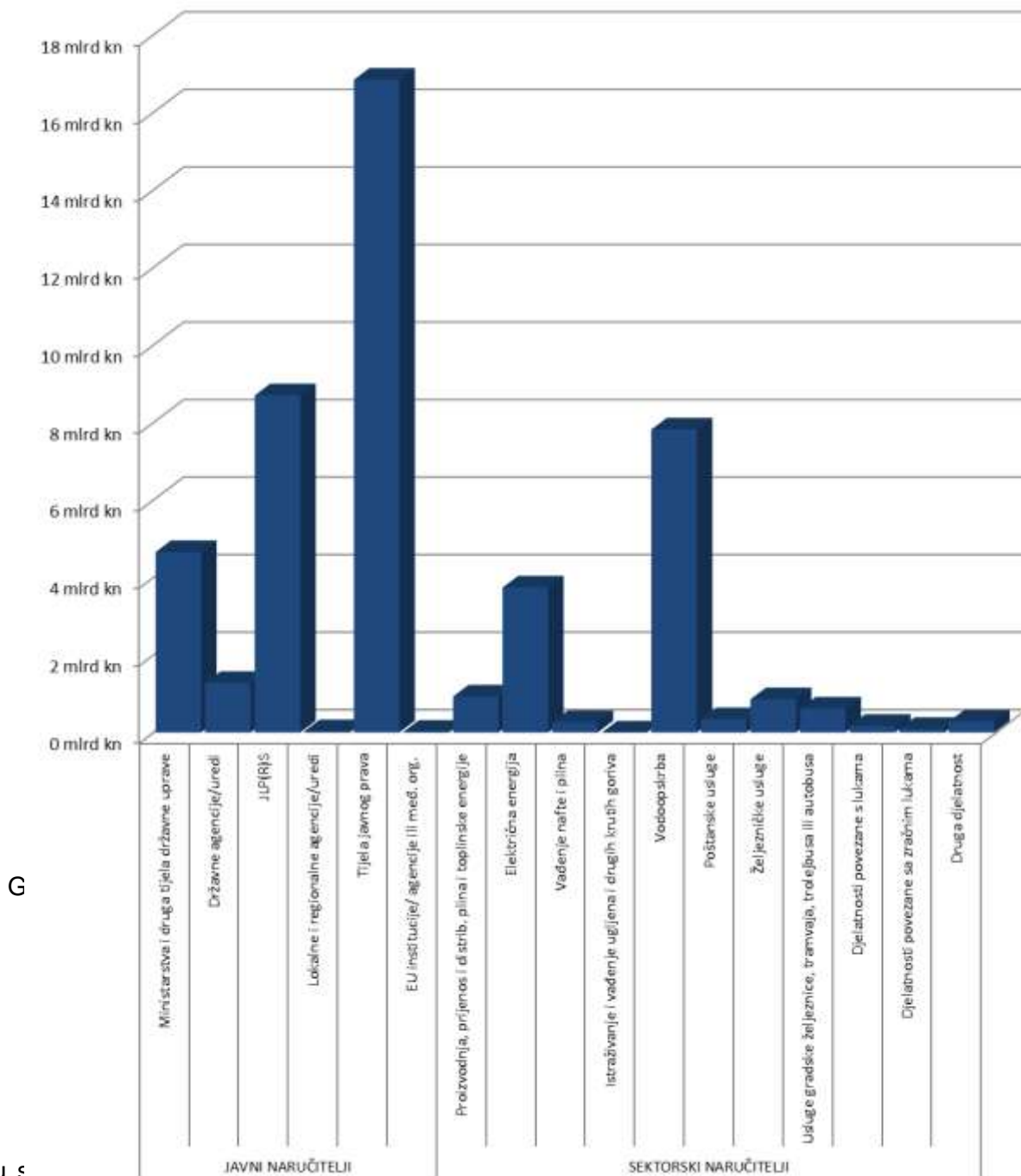
Tablica

Vrsta naručitelja	Broj ugovora	%	Vrijednost bez PDV-a	%
<b>JAVNI NARUČITELJI</b>				
Ministarstva i druga tijela državne uprave	1.353	4,96	4.655.199.874	9,98
Državne agencije/uređi	357	1,31	1.277.874.200	2,74

JLP(R)S	3.800	13,94	8.698.250.466	18,65
Lokalne i regionalne agencije/uređi	40	0,15	34.247.026	0,07
Tijela javnog prava	19.095	70,07	16.841.461.411	36,12
Europske institucije/agencije ili međunarodne organizacije	4	0,01	20.505.060	0,04
<b>Ukupno javni naručitelji</b>	<b>24.649</b>	<b>90,45</b>	<b>31.527.538.037</b>	<b>67,61</b>
<b>SEKTORSKI NARUČITELJI</b>				
Proizvodnja, prijenos i distribucija plina i toplinske energije	283	1,04	926.858.394	1,99
Električna energija	999	3,67	3.741.381.407	8,02
Vađenje nafte i plina	82	0,30	260.530.150	0,56
Istraživanje i vađenje ugljena i drugih krutih goriva	0	0,00	0	0,00
Vodoopskrba	746	2,74	7.816.386.799	16,76
Poštanske usluge	137	0,50	343.521.664	0,74
Željezničke usluge	105	0,39	858.423.746	1,84
Usluge gradske željeznice, tramvaja, trolejbusa ili autobusa	109	0,40	615.011.099	1,32
Djelatnosti povezane s lukama	18	0,07	169.881.261	0,36
Djelatnosti povezane sa zračnim lukama	54	0,20	91.475.901	0,20
Druga djelatnost	71	0,26	280.651.682	0,60
<b>Ukupno sektorski naručitelji</b>	<b>2.604</b>	<b>9,55</b>	<b>15.104.122.103</b>	<b>32,39</b>
<b>SVEUKUPNO</b>	<b>27.253</b>	<b>100,0</b>	<b>46.631.660.140</b>	<b>100,0</b>



Uspoređujući statističke podatke iz 2021. godine sa statističkim podacima iz 2020. godine, i u 2021. godini najviše je sklopljenih ugovora tj. 70,07% u kategoriji „tijela javnog prava“. Tijela javnog prava sklopili su najveću ukupnu vrijednost ugovora (36,12%).



U nastavku se  
2021. godini.



Tablica 11. Deset najvećih naručitelja u 2020. godini

Naručitelj	Jednostavna nabava bez PDV-a	Vrijednost ugovora bez PDV-a	Ukupna vrijednost nabave bez PDV- a (kn)	Udio u sveukupnoj vrijednosti nabave (%)
Grad Zagreb	94.924.741	3.297.695.260	3.392.620.001	5,93
Ministarstvo zdravstva	3.624.420	2.088.445.148	2.092.069.568	3,66
Hrvatske ceste d.o.o.	81.574.288	1.861.655.438	1.943.229.726	3,40
HEP-Operator distribucijskog sustava d.o.o.	291.837.008	1.306.016.484	1.597.853.492	2,79
Klinički bolnički centar Zagreb	37.139.189	1.245.980.205	1.283.119.394	2,24
HEP - Proizvodnja d.o.o.	47.824.791	1.164.812.891	1.212.637.682	2,12
Hrvatske autoceste d.o.o.	28.123.310	976.066.649	1.004.189.959	1,75
Ministarstvo unutarnjih poslova	55.180.647	830.681.507	885.862.154	1,55
HŽ Infrastruktura d.o.o.	19.969.112	793.598.968	813.568.080	1,42
Hrvatski operator prijenosnog sustava d.d.	63.339.695	739.384.046	802.723.741	1,40
<b>UKUPNO</b>	<b>723.537.201</b>	<b>14.304.336.596</b>	<b>15.027.873.797</b>	<b>26,26</b>

U 2021., kao i u 2020., među 10 najvećih naručitelja nalaze se Grad Zagreb, Hrvatske ceste d.o.o., Ministarstvo unutarnjih poslova te KBC Zagreb.

Tablica 12. Deset najvećih sklopljenih ugovora/okvirnih sporazuma u 2021. godini

Naručitelj	Predmet nabave	Postupak nabave	EU fondovi	Vrijednost ugovora (kn)	Udio u ukupnoj vrijednosti nabave (%)
------------	----------------	-----------------	------------	-------------------------	---------------------------------------

HŽ Infrastruktura d.o.o.	Električna energija	Otvoreni postupak	NE	489.773.219	1,05
Hrvatske autoceste d.o.o.	Izgradnja I. faze dionice autoceste - obilaznica Novog Vinodolskog (7 km), autocesta a7 Rupa - Rijeka - Žuta Lokva, dionica Selce - Novi Vinodolski	Otvoreni postupak	NE	474.471.627	1,02
HEP- Toplinarstvo d.o.o.	Izvođenje radova na „revitalizaciji vrelovodne mreže na području grada Zagreba“	Otvoreni postupak	NE	472.907.825	1,01
HEP - Proizvodnja d.o.o.	Zamjena primarne opreme GHE Senj	Pregovarački postupak s prethodnom objavom - čl. 95. st. 2. ZJN	NE	329.298.200	0,71
HRVATSKE CESTE d.o.o. Zagreb	Izgradnja dionice bc, Okučani – granica BIH, II. faza, duljine 4,07 km	Otvoreni postupak	NE	286.059.214	0,61
Jadrolinija	Nabava brodskog pogonskog goriva radi opskrbe brodova Jadrolinije u nacionalnoj i međunarodnoj plovidbi	Otvoreni postupak	NE	276.957.000	0,59
Metković d.o.o. za vodoopskrbu i odvodnju otpadnih voda	Izgradnja sustava javne odvodnje na području aglomeracije Metković i rekonstrukcija vodoopskrbne mreže	Otvoreni postupak	DA	270.401.465	0,58
HRVATSKE CESTE d.o.o. Zagreb	Izgradnja brze ceste Farkaševac – Bjelovar, od km 15+700 do km 27+530 - I. faza, lijevi kolnik brze ceste	Otvoreni postupak	NE	264.676.166	0,57
ODVODNJA d.o.o.	Projekt poboljšanja vodno-komunalne infrastrukture aglomeracije Zadar-Petrčane a.1 - aglomeracija Zadar-područje grada Zadra	Otvoreni postupak	DA	258.703.692	0,55
VODOVOD- OSIJEK d.o.o.	Nastavak i dovršetak radova na izgradnji postrojenja za pročišćavanje otpadnih voda grada Osijeka	Otvoreni postupak	DA	228.650.000	0,49
UKUPNO				3.351.898.408	7,19

### 2.3.4. Broj i vrijednost ugovora prema vrsti postupka

---

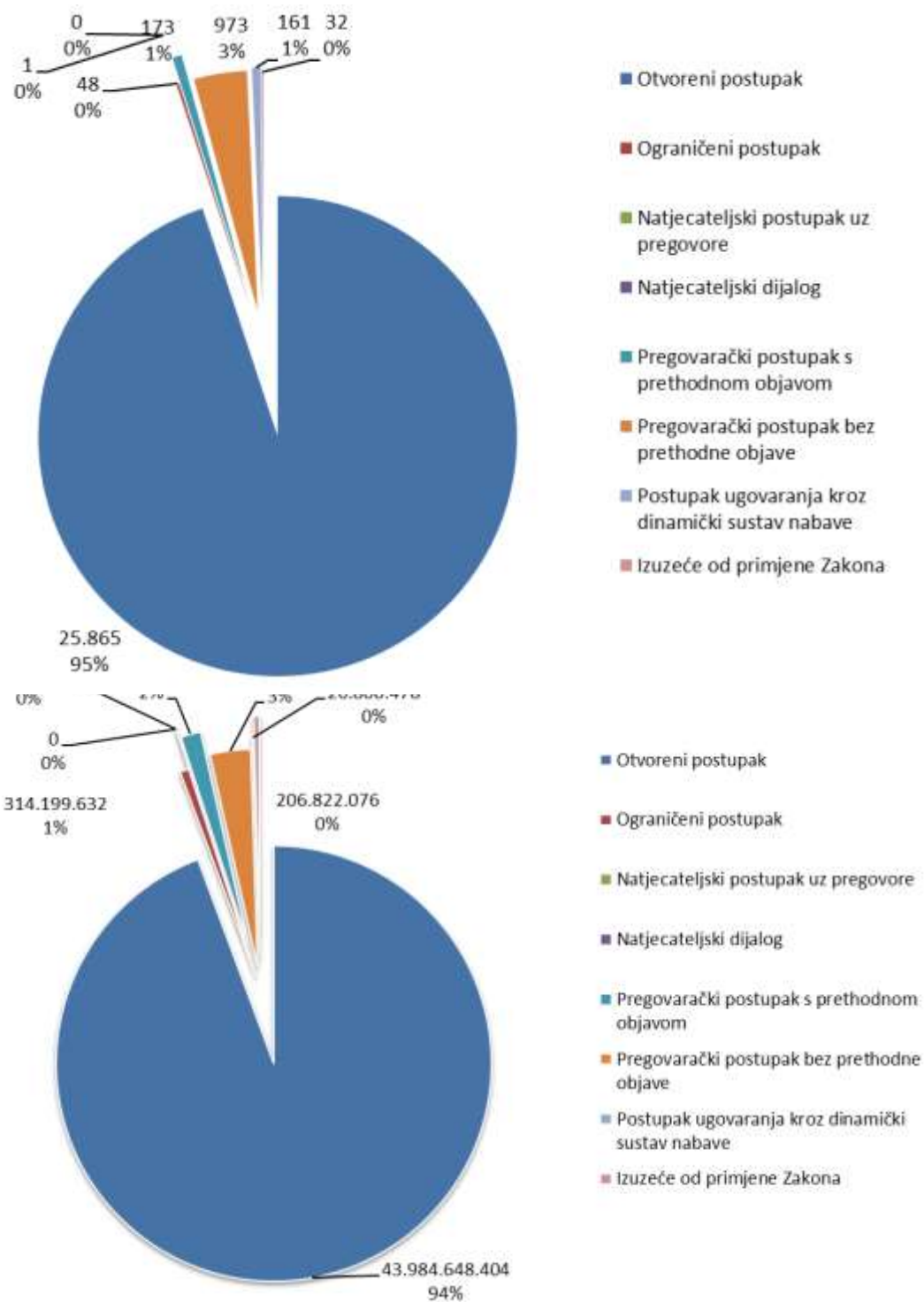
Tablica 13. Broj i vrijednost ugovora bez PDV-a prema vrsti postupka

<b>Postupak</b>	<b>Broj</b>	<b>%</b>	<b>Vrijednost</b>	<b>%</b>
Otvoreni postupak	25.865	94,91	43.984.648.404	94,32
Ograničeni postupak	48	0,18	314.199.632	0,67
Natjecateljski postupak uz pregovore	1	0,00	549.376	0,00
Natjecateljski dijalog	0	0,00	0	0,00
Pregovarački postupak s prethodnom objavom	173	0,63	691.694.606	1,48
Pregovarački postupak bez prethodne objave	973	3,57	1.406.945.568	3,02
Postupak ugovaranja kroz dinamički sustav nabave	161	0,59	26.800.478	0,06
Izuzeće od primjene Zakona	32	0,12	206.822.076	0,44
<b>UKUPNO</b>	<b>27.253</b>	<b>100,00</b>	<b>46.631.660.140</b>	<b>100,00</b>

U 2021. godini i dalje se najviše koristi otvoreni postupak javne nabave koji je i brojem objava i vrijednosno najzastupljeniji, dok su, po broju ugovora, najmanje korišteni natjecateljski postupak uz pregovore i natjecateljski dijalog.

Naručitelji su u 2021. godini sklopili 25.865 ugovora temeljem otvorenog postupka javne nabave, dok su istu mogućnost u 2020. godini koristili za sklapanje 21.595 ugovora. U pregovaračkom postupku bez prethodne objave naručitelji su sklopili 973 ugovora, dok je u prethodnoj 2020. godini sklopljeno 1.063 ugovora.

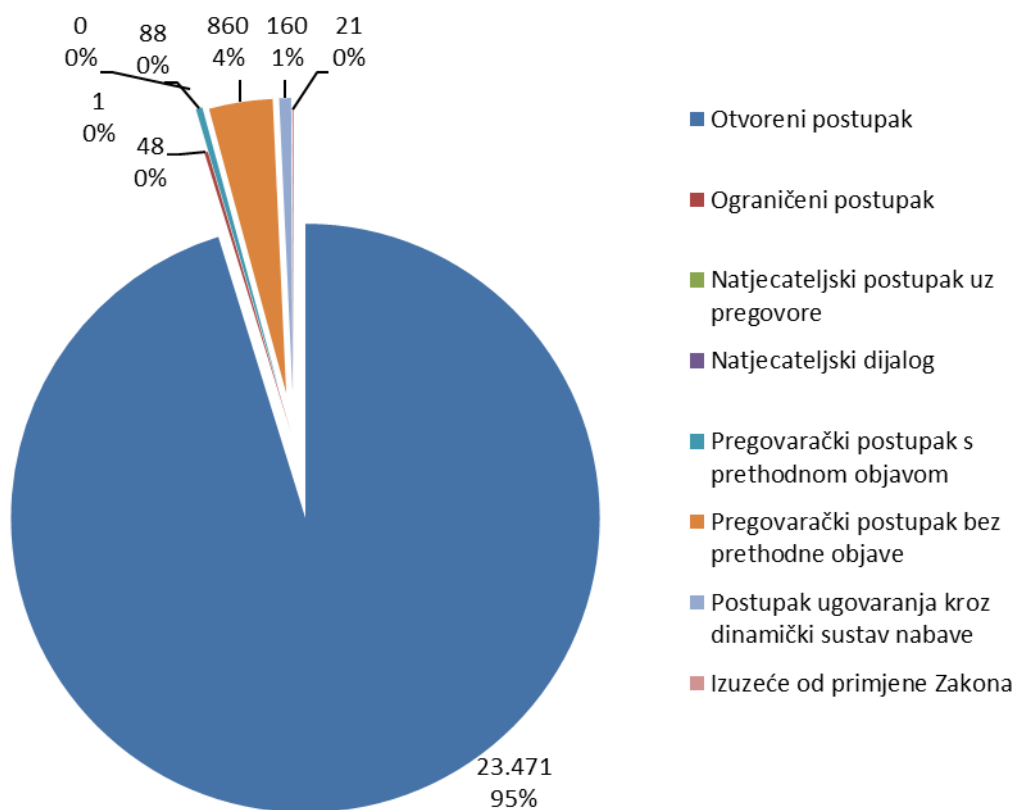
Temeljem izuzeća od primjene ZJN 2016 naručitelji su objavili 32 ugovora. Javni naručitelji su sklopili 21 ugovora u ukupnoj vrijednosti od 180.010.373 kn bez PDV-a dok su sektorski naručitelji sklopili 11 ugovora u ukupnoj vrijednosti od 26.811.703 kn bez PDV-a.

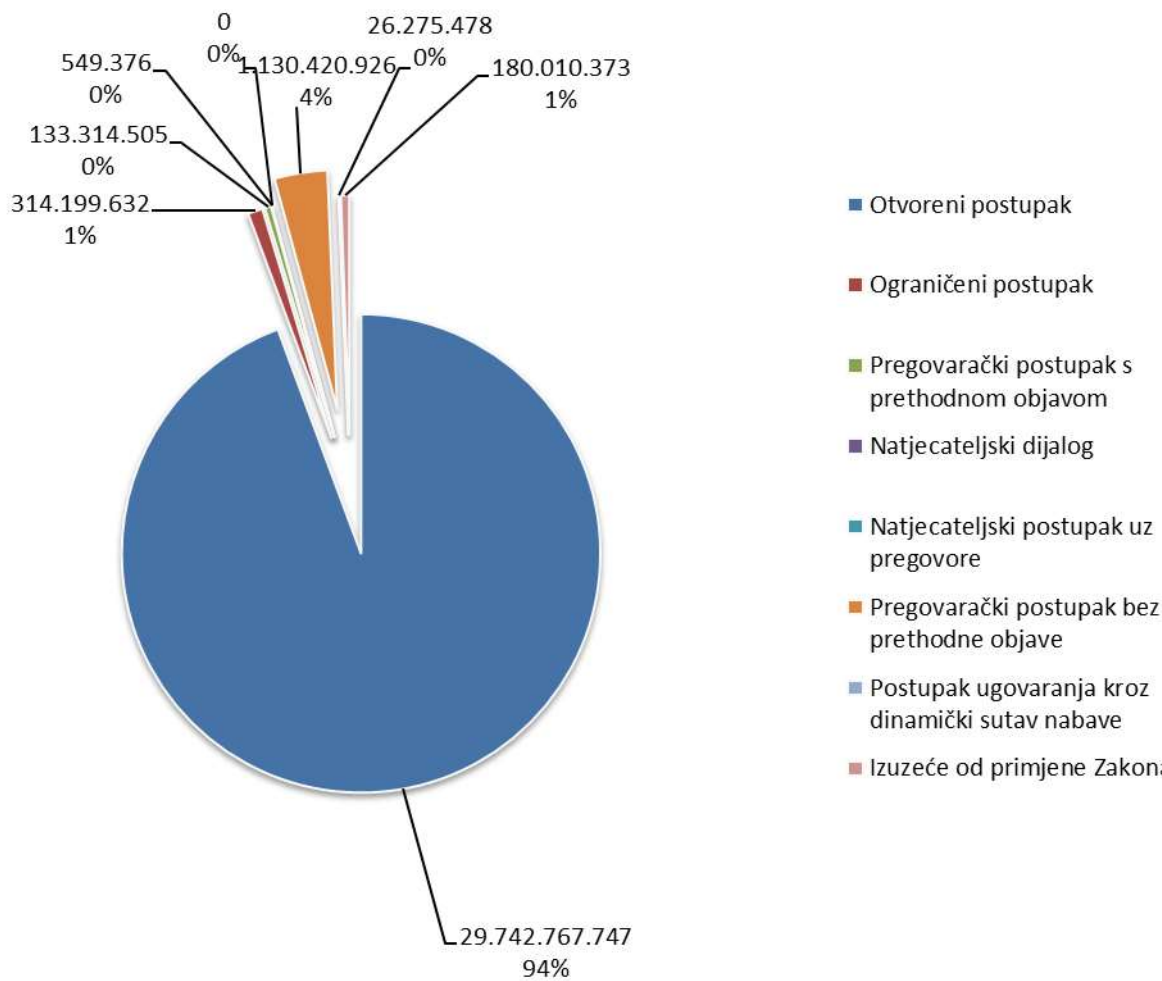


Grafik  
Tablica 14.

JAVNI NĀRUČITELJI				
Postupak	Broj	%	Vrijednost	%
Otvoreni postupak	23.471	95,2	29.742.767.747	94,3
Ograničeni postupak	48	0,2	314.199.632	1,0
Natjecateljski postupak uz pregovore	1	0,0	549.376	0,0

Natjecateljski dijalog	0	0,0	0	0,0
Pregovarački postupak s prethodnom objavom	88	0,4	133.314.505	0,4
Pregovarački postupak bez prethodne objave	860	3,5	1.130.420.926	3,6
Postupak ugovaranja kroz dinamički sustav nabave	160	0,6	26.275.478	0,08
Izuzeće od primjene Zakona	21	0,1	180.010.373	0,6
<b>UKUPNO</b>	<b>24.649</b>	<b>100,0</b>	<b>31.527.538.037</b>	<b>100,0</b>

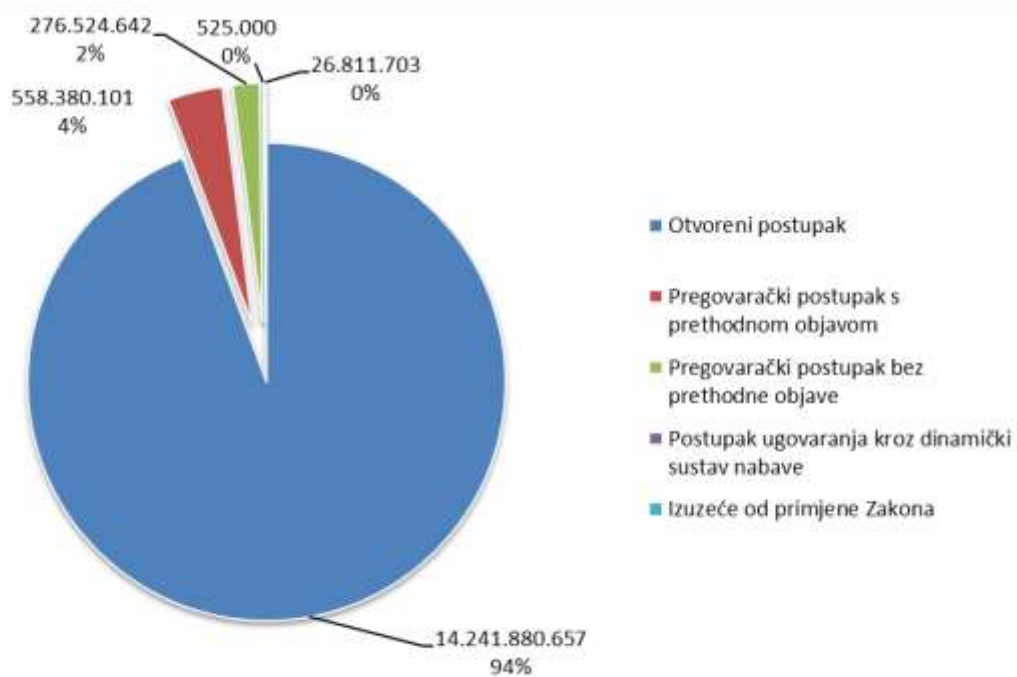
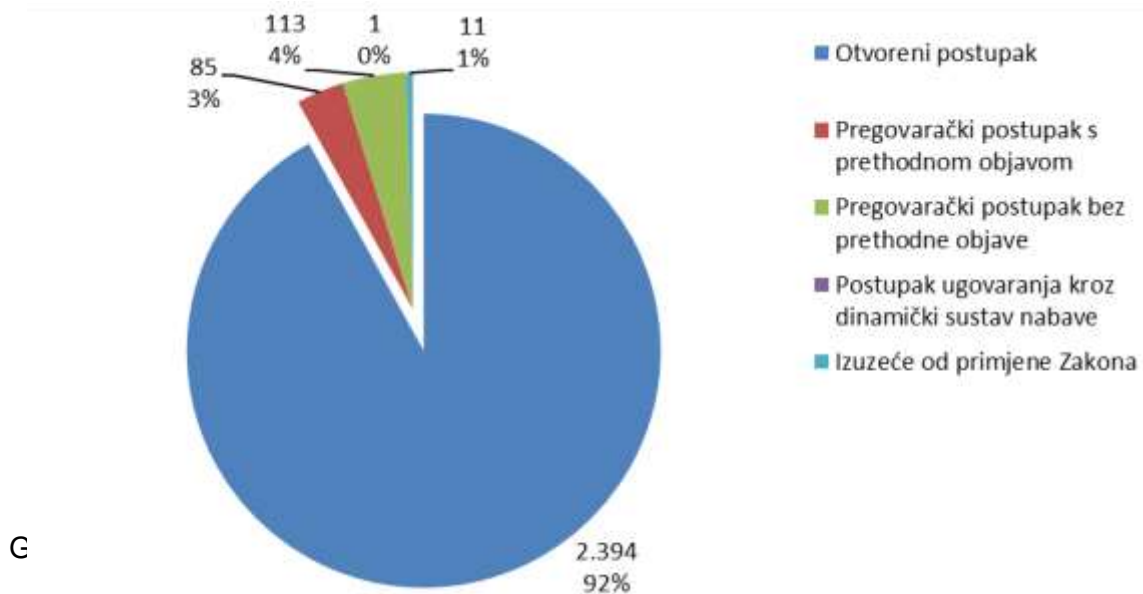




Grafikon

Tablica 15. E

Postupak	Broj	%	Vrijednost	%
Otvoreni postupak	2.394	91,9	14.241.880.657	94,3
Pregovarački postupak s prethodnom objavom	85	3,3	558.380.101	3,7
Pregovarački postupak bez prethodne objave	113	4,3	276.524.642	1,8
Postupak ugovaranja kroz dinamički sustav nabave	1	0,0	525.000	0,0
Izuzete od primjene Zakona	11	0,4	26.811.703	0,2
<b>UKUPNO</b>	<b>2.604</b>	<b>100,0</b>	<b>15.104.122.103</b>	<b>100,0</b>



### 2.3.5. Broj i vrijednost ugovora prema vrsti postupka i predmetu nabave

Tablica 16. Broj i vrijednost ugovora bez PDV-a prema vrsti postupka i predmetu nabave

Postupak	ROBA		RADOVI		USLUGE		UKUPNO	
	Broj	Vrijednost	Broj	Vrijednost	Broj	Vrijednost	Broj	Vrijednost
Otvoreni postupak	17.380	13.872.841.222	3.425	24.035.912.973	5.060	6.075.894.209	25.865	43.984.648.404
Ograničeni postupak	27	25.294.094	0	0	21	288.905.538	48	314.199.632
Natjecateljski postupak uz pregovore	1	549.376	0	0	0	0	1	549.376
Natjecateljski dijalog	0	0	0	0	0	0	0	0
Pregovarački postupak s prethodnom objavom	95	203.924.288	8	348.251.120	70	139.519.198	173	691.694.606
Pregovarački postupak bez prethodne objave	409	626.486.521	99	198.136.183	465	582.322.863	973	1.406.945.567
Postupak ugovaranja kroz dinamički sustav nabave	78	6.857.170	0	0	83	19.943.308	161	26.800.478
Izuzeće od primjene Zakona	4	18.285.880	0	0	28	188.536.197	32	206.822.077
<b>UKUPNO</b>	<b>17.994</b>	<b>14.754.238.551</b>	<b>3.532</b>	<b>24.582.300.276</b>	<b>5.727</b>	<b>7.295.121.313</b>	<b>27.253</b>	<b>46.631.660.140</b>



### 2.3.6. Društvene i druge posebne usluge

---

Nabava društvenih i drugih posebnih usluga posebni je režim nabave. Naručitelji, sukladno odredbi članka 324. stavku 3. ZJN 2016, obvezni su objaviti obavijest o dodjeli ugovora za društvene i druge posebne usluge navodeći oblik postupka. Broj objava o dodjeli ugovora i vrijednost ugovora uključeni su u ukupan broj i ukupnu vrijednost sklopljenih ugovora o nabavi usluga.

U ukupnom broju sklopljenih ugovora o nabavi usluga (5.727) društvene i druge posebne usluge sudjeluju s 584 ugovora (10,91%), a u ukupnoj vrijednosti sklopljenih ugovora o nabavi usluga (7.295.121.315 kn) sudjeluju s 5,25%.

Tablica 17. Broj i vrijednost ugovora bez PDV-a prema vrsti naručitelja i vrsti postupka

Postupak	JAVNI		SEKTORSKI		UKUPNO	
	Broj	Vrijednost	Broj	Vrijednost	Broj	Vrijednost
otvoreni	584	339.590.895	41	43.450.020	625	383.040.915
<b>Ukupno</b>	<b>584</b>	<b>339.590.895</b>	<b>41</b>	<b>43.450.020</b>	<b>625</b>	<b>383.040.915</b>

Društvene i druge posebne usluge podijeljene su u 15 kategorija. U nastavku se daje pregled ugovora o javnoj nabavi društvenih i drugih posebnih usluga koje su sklopili javni i sektorski naručitelji.

Tablica 18. Broj i vrijednost ugovora bez PDV-a prema kategoriji društvenih i posebnih usluga javnih naručitelja

Kategorija	JAVNI		SEKTORSKI		UKUPNO	
	Broj	Vrijednost	Broj	Vrijednost	Broj	Vrijednost
Zdravstvene, društvene i povezane usluge	213	41.637.583	17	5.826.980	230	47.464.563
Administrativne, društvene, obrazovne, zdravstvene usluge i usluge vezane uz kulturu	182	78.399.546	0	0	182	78.399.546
Druge usluge zajednice, društvene i osobne usluge, uključujući usluge sindikata, političkih organizacija, udruženja mladih i drugih organizacija s članstvom	2	487.739	0	0	2	487.739
Hotelijske i ugostiteljske usluge	35	33.284.771	2	2.629.700	37	35.914.471
Pravne usluge, u mjeri u kojoj one nisu izuzete na temelju članka 29. stavka 1. točaka 5.-9. ZJN 2016	0	0	2	630.000	2	630.000
Druge administrativne usluge i državne usluge	0	0	0	0	0	0
Pružanje usluga za zajednicu	0	0	0	0	0	0
Istražiteljske usluge i usluge u području sigurnosti	94	115.753.527	12	29.762.540	106	145.516.068
Poštanske usluge	58	70.027.729	5	3.772.246	63	73.799.975
Razne usluge	0	0	3	828.554	3	828.554
<b>Ukupno</b>	<b>584</b>	<b>339.590.895</b>	<b>41</b>	<b>43.450.020</b>	<b>625</b>	<b>383.040.915</b>

### 2.3.7. Kriterij odabira ponude prema vrsti naručitelja

Podatak koji su naručitelji obvezni objaviti je kriterij odabira ponude. ZJN 2016 u članku 283. propisuje da je kriterij za odabir ponude u postupcima javne nabave ekonomski najpovoljnija ponuda, dok je stavkom 5. istog članka ZJN 2016 propisano u kojim slučajevima relativni ponder cijene ili troška smije biti veći od 90%.

Kriterij ekonomski najpovoljnije ponude (ENP) u ukupnom broju objavljenih ugovora (27.253) zastupljen je u 27.174 objava, odnosno 99,71%, a vrijednosno 99,83%.

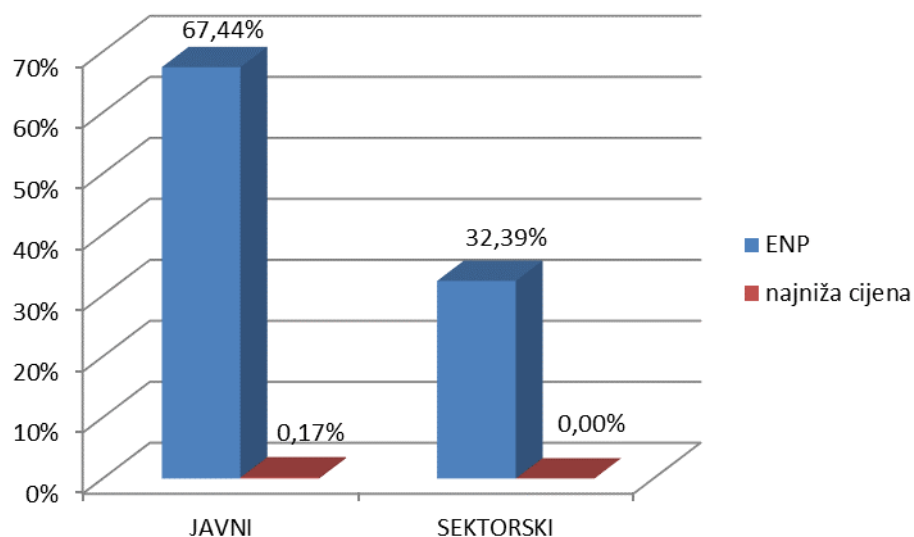
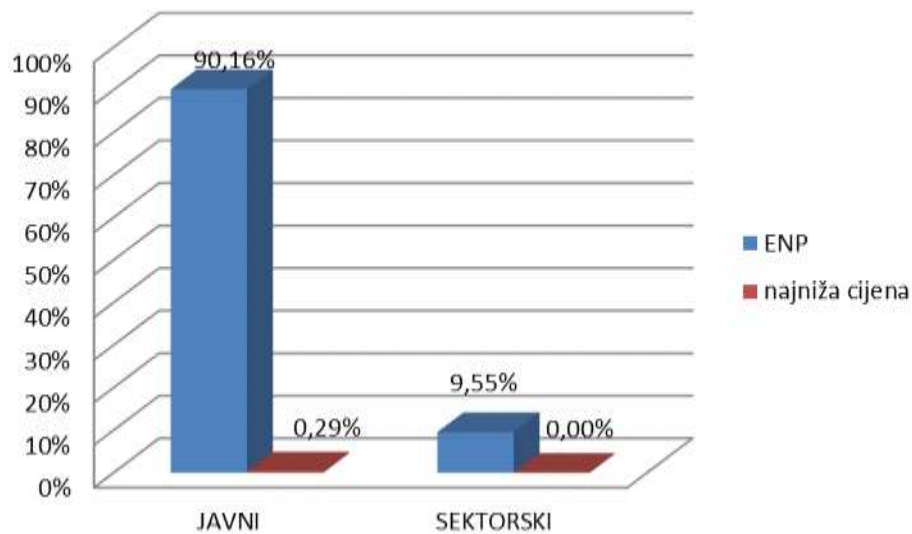
No, i nizak udio kriterija najniže cijene (0,29%) odnosi se na ugovore koji su sklopljeni temeljem članka 284. stavka 5. ZJN 2016.

Tablica 19. Kriteriji odabira ponude prema vrsti naručitelja

Vrsta naručitelja	ENP		NAJNIŽA CIJENA		UKUPNO	
	Broj	Vrijednost	Broj	Vrijednost	Broj	Vrijednost
Javni	24.570	31.446.684.677	79	80.853.361	24.649	31.527.538.038
Sektorski	2.604	15.104.122.102	0	0	2.604	15.104.122.102
<b>UKUPNO</b>	<b>27.174</b>	<b>46.550.806.779</b>	<b>79</b>	<b>80.853.361</b>	<b>27.253</b>	<b>46.631.660.140</b>

Tablica 20. Udio kriterija odabira prema broju objava i vrijednosti sklopljenih ugovora bez PDV-a u ukupnom broju objava i vrijednosti sklopljenih ugovora

Kriterij odabira	Broj %		Vrijednost %	
	Javni	Sektorski	Javni	Sektorski
ENP	90,16	9,55	67,44	32,39
Najniža cijena	0,29	0,00	0,17	0,00
<b>UKUPNO</b>	<b>90,45</b>	<b>9,55</b>	<b>67,61</b>	<b>32,39</b>
<b>SVEUKUPNO</b>	<b>100,00</b>		<b>100,00</b>	



Grafikon 29. Udio kriterija odabira prema vrijednosti sklopljenih ugovora bez PDV-a

### **2.3.8. Broj i vrijednost ugovora, OS, ugovora kroz DSN**

ZJN 2016 propisuje tehnike javne nabave – okvirni sporazum, dinamički sustav javne nabave te elektroničku dražbu.

Postupak javne nabave s namjerom sklapanja okvirnog sporazuma se, kao i svaki drugi postupak javne nabave propisan ZJN 2016, mora objaviti. Obveza je naručitelja da u pozivu na nadmetanje navede da se radi o namjeri sklapanja okvirnog sporazuma.

Nakon provedenog postupka, naručitelj je dužan objaviti obavijest o sklopljenom okvirnom sporazumu koji se objavljuje na istom obrascu kao i obavijest o dodjeli ugovora. U obavijesti o dodjeli ugovora naručitelj mora naznačiti radi li se o okvirnom sporazumu s jednim ili više gospodarskih subjekata. Ukoliko se radi o okvirnom sporazumu s jednim gospodarskim subjektom za potrebe statističkog izvješća uzima se ukupna vrijednost okvirnog sporazuma, a u slučaju da se radi o okvirnom sporazumu s više ponuditelja, uzima se najveća vrijednost ponude sukladno odredbi V.2.4. obrasca.

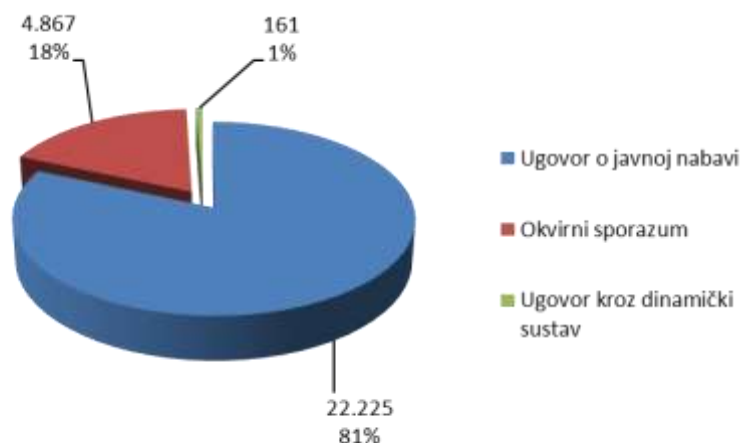
Naručitelji pri nabavi u okviru dinamičkog sustava javne nabave primjenjuju pravila ograničenog postupka javne nabave na odgovarajući način.

Elektroničke dražbe nisu provođene.

U 2021. godini objavljeno je ukupno 4.867 objava u kojima je navedeno da se radi o okvirnom sporazumu, a 161 ugovor sklopljen je kroz dinamički sustav javne nabave.

Tablica 21. Udio ugovora o javnoj nabavi, OS i ugovora kroz DSN u ukupnoj javnoj nabavi

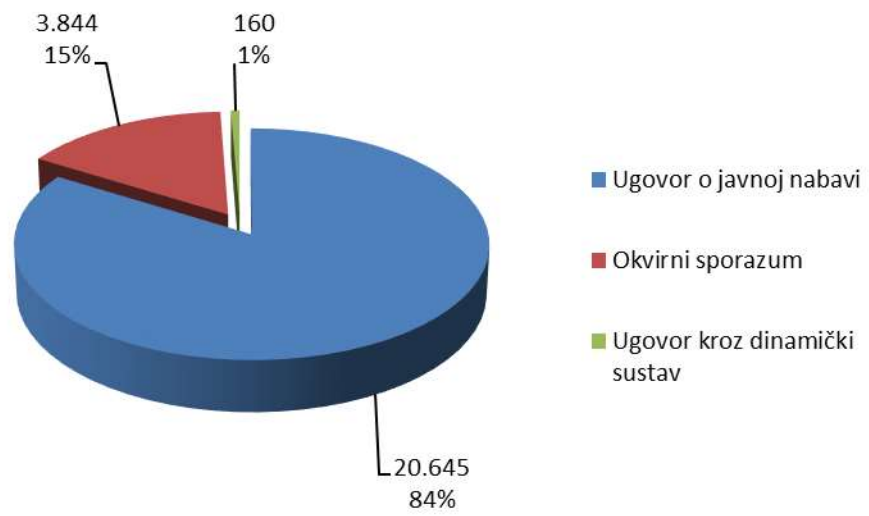
	<b>Broj</b>	<b>%</b>	<b>Vrijednost</b>	<b>%</b>
Ugovor o javnoj nabavi	22.225	81,55	34.439.012.140	73,85
Okvirni sporazum	4.867	17,86	12.165.847.522	26,09
Ugovor kroz dinamički sustav	161	0,59	26.800.478	0,06
<b>UKUPNO</b>	<b>27.253</b>	<b>100,00</b>	<b>46.631.660.140</b>	<b>100,00</b>



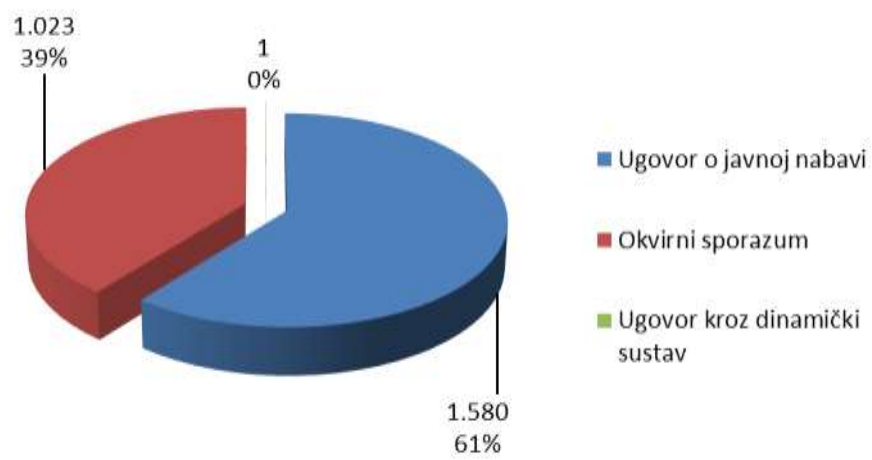
Grafikon 30. Udio broja ugovora o javnoj nabavi, OS i ugovora kroz DSN u ukupnoj javnoj nabavi

Tablica 22. Odnos broja i vrijednosti bez PDV-a ugovora o javnoj nabavi, OS i ugovora kroz DSN prema vrsti naručitelja

Vrsta naručitelja	Ugovor o javnoj nabavi				Okvirni sporazum				Ugovor kroz dinamički sustav			
	Broj	%	Vrijednost	%	Broj	%	Vrijednost	%	Broj	%	Vrijednost	%
<b>Javni</b>	20.645	92,89	23.115.407.797	67,12	3.844	78,98	8.385.854.763	68,93	160	99,38	26.275.478	98,04
<b>Sektorski</b>	1.580	7,11	11.323.604.343	32,88	1.023	21,02	3.779.992.759	31,07	1	0,62	525.000	1,96
<b>Ukupno</b>	22.225	100,00	34.439.012.140	100,00	4.867	100,00	12.165.847.522	100,00	161	100,00	26.800.478	100,00

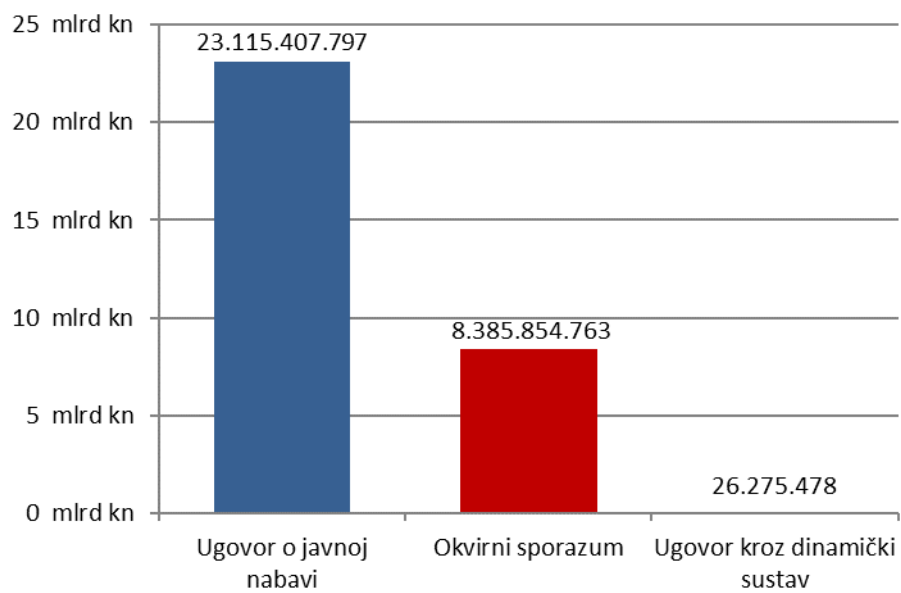


Grafikon

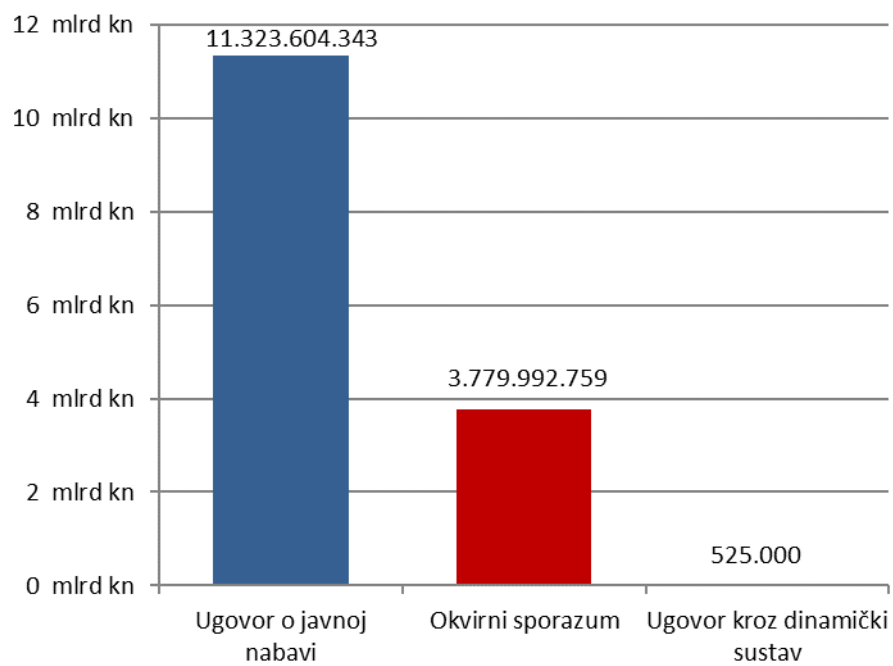


Grafikon 3:

telji



Grafikon 33. Vrijednost ugovora o javnoj nabavi, OS i ugovora kroz DSN bez PDV-a - javni naručitelji



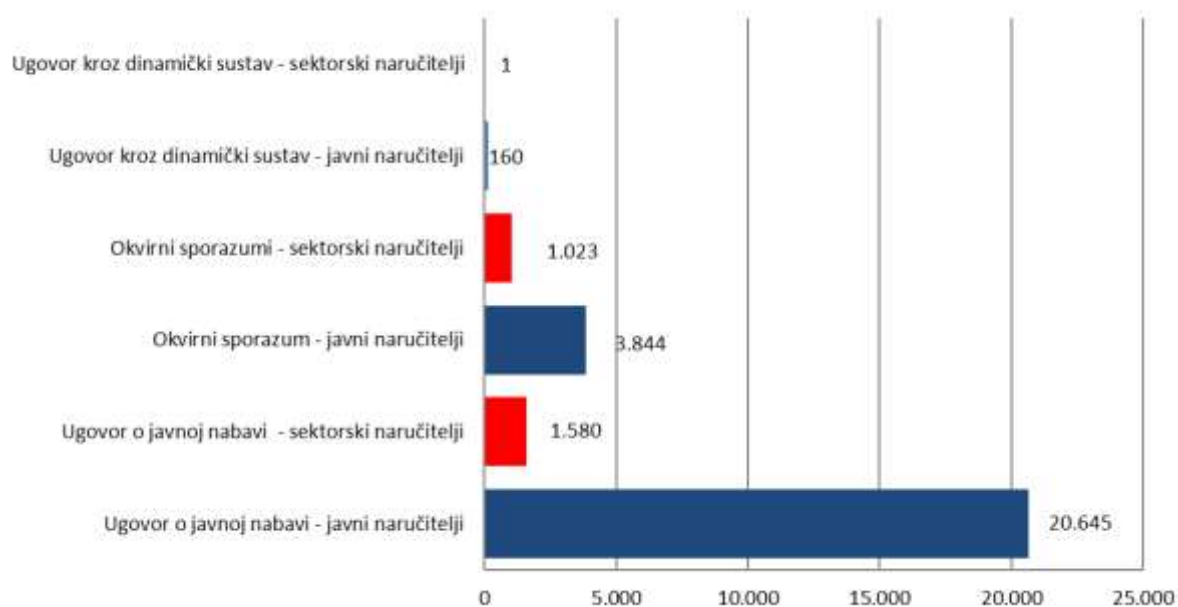
Grafikon 34. Vrijednost ugovora o javnoj nabavi, OS i ugovora kroz DSN - sektorski naručitelji



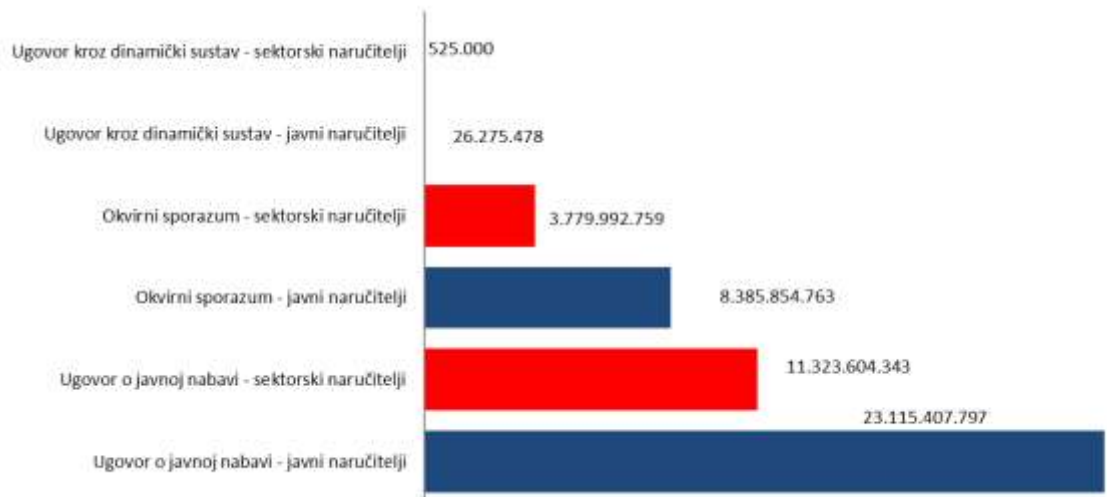
Tablica 23. Udio ugovora o javnoj nabavi, OS i ugovora kroz DSN u ukupnoj javnoj nabavi prema vrsti naručitelja

	Broj	%	Vrijednost	%
Ugovor o javnoj nabavi - javni naručitelji	20.645	75,75	23.115.407.797	49,57
Ugovor o javnoj nabavi - sektorski naručitelji	1.580	5,80	11.323.604.343	24,28
Okvirni sporazum - javni naručitelji	3.844	14,10	8.385.854.763	17,98
Okvirni sporazumi - sektorski naručitelji	1.023	3,75	3.779.992.759	8,11
Ugovor kroz dinamički sustav - javni naručitelji	160	0,59	26.275.478	0,06
Ugovor kroz dinamički sustav - sektorski naručitelji	1	0,00	525.000	0,00
<b>UKUPNO</b>	<b>27.253</b>	<b>100,00</b>	<b>46.631.660.140</b>	<b>100,00</b>

Grafikon 35



Grafikon 3€

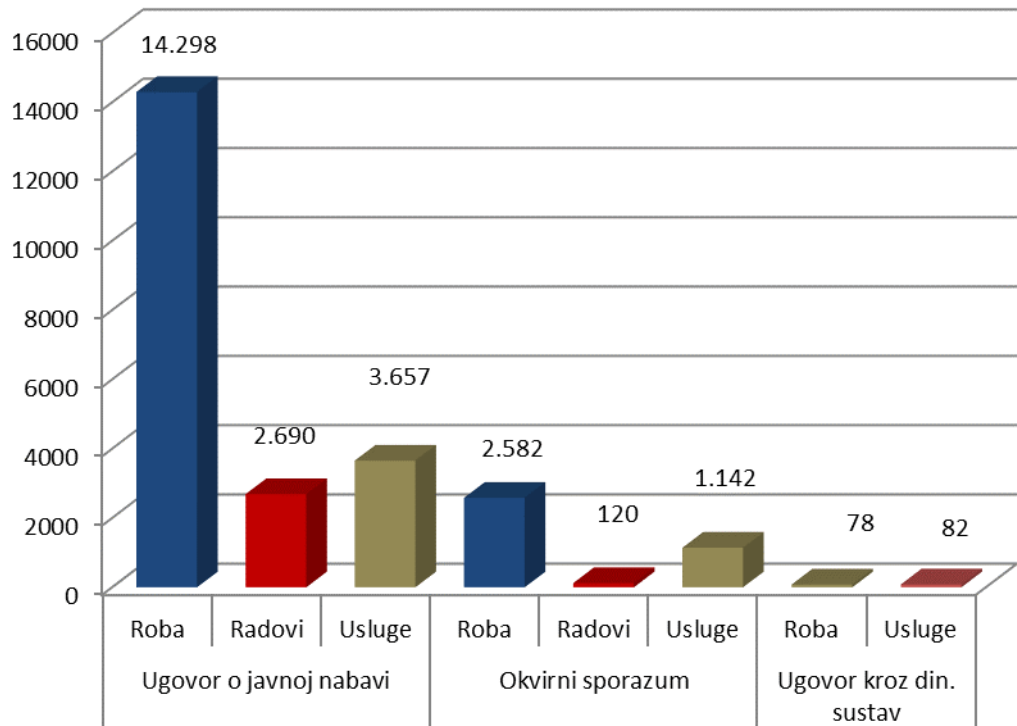


Osim broja sklopljenih ugovora o javnoj nabavi, okvirnih sporazuma i ugovora kroz DSN te njihovih vrijednosti, daljnjom analizom prikupljenih podataka dolazi se do podatka o odnosu broja i vrijednosti ugovora o javnoj nabavi, okvirnih sporazuma i ugovora kroz DSN prema vrsti naručitelja i prema predmetu nabave koji se prikazuju u sljedećoj tablici.

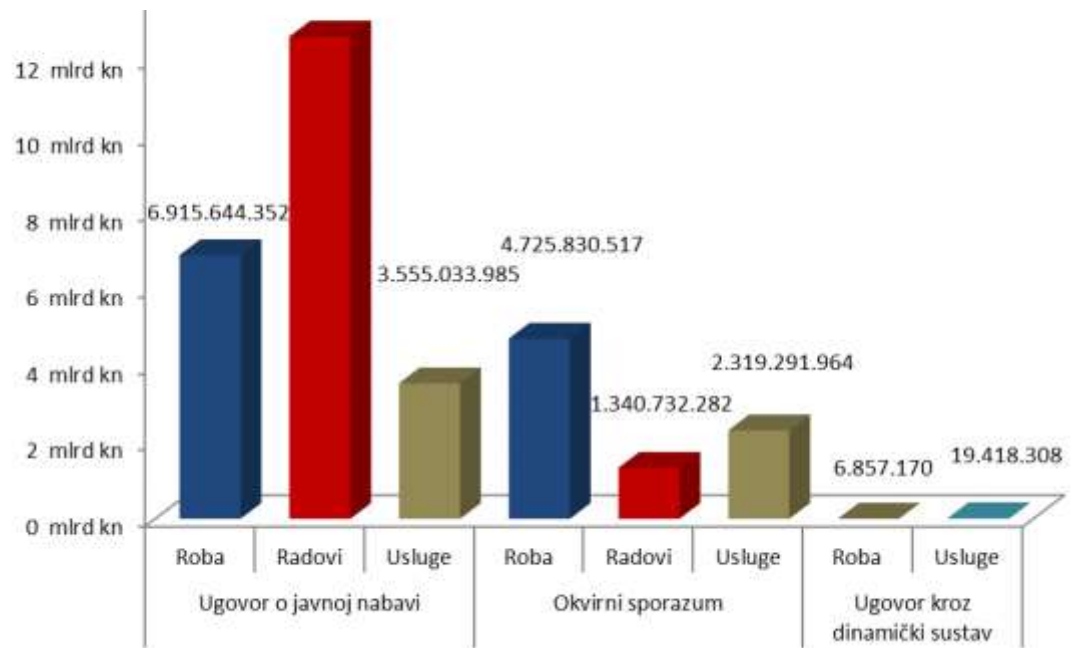
Tablica 24. Odnos broja i vrijednosti bez PDV-a ugovora o javnoj nabavi, OS i ugovora kroz DSN prema vrsti naručitelja i prema predmetu nabave

Vrsta ugovora	Javni naručitelji		Sektorski naručitelji		Ukupno			
	Broj	Vrijednost	Broj	Vrijednost	Broj	%	Vrijednost	%
<b>Ugovor o javnoj nabavi</b>	<b>20.645</b>	<b>23.115.407.796</b>	<b>1.580</b>	<b>11.323.604.344</b>	<b>22.225</b>	<b>81,6</b>	<b>34.439.012.140</b>	<b>73,9</b>
Roba	14.298	6.915.644.352	633	1.225.669.830	14.931	54,8	8.141.314.182	17,5
Radovi	2.690	12.644.729.459	476	9.549.426.413	3.166	11,6	22.194.155.872	47,6
Usluge	3.657	3.555.033.985	471	548.508.101	4.128	15,1	4.103.542.086	8,8
<b>Okvirni sporazum</b>	<b>3.844</b>	<b>8.385.854.763</b>	<b>1.023</b>	<b>3.779.992.759</b>	<b>4.867</b>	<b>17,9</b>	<b>12.165.847.522</b>	<b>26,1</b>
Roba	2.582	4.725.830.517	403	1.880.236.682	2.985	11,0	6.606.067.199	14,2
Radovi	120	1.340.732.282	246	1.047.412.122	366	1,3	2.388.144.404	5,1
Usluge	1.142	2.319.291.964	374	852.343.955	1.516	5,6	3.171.635.919	6,8
<b>Ugovor kroz dinamički sustav</b>	<b>160</b>	<b>26.275.478</b>	<b>1</b>	<b>525.000</b>	<b>161</b>	<b>0,6</b>	<b>26.800.478</b>	<b>0,1</b>
Roba	78	6.857.170	0	0	78	0,3	6.857.170	0,0
Radovi	0	0	0	0	0	0,0	0	0,0
Usluge	82	19.418.308	1	525.000	83	0,3	19.943.308	0,0
<b>Ukupno</b>	<b>24.649</b>	<b>31.527.538.037</b>	<b>2.604</b>	<b>15.104.122.103</b>	<b>27.253</b>	<b>100,0</b>	<b>46.631.660.140</b>	<b>100,0</b>

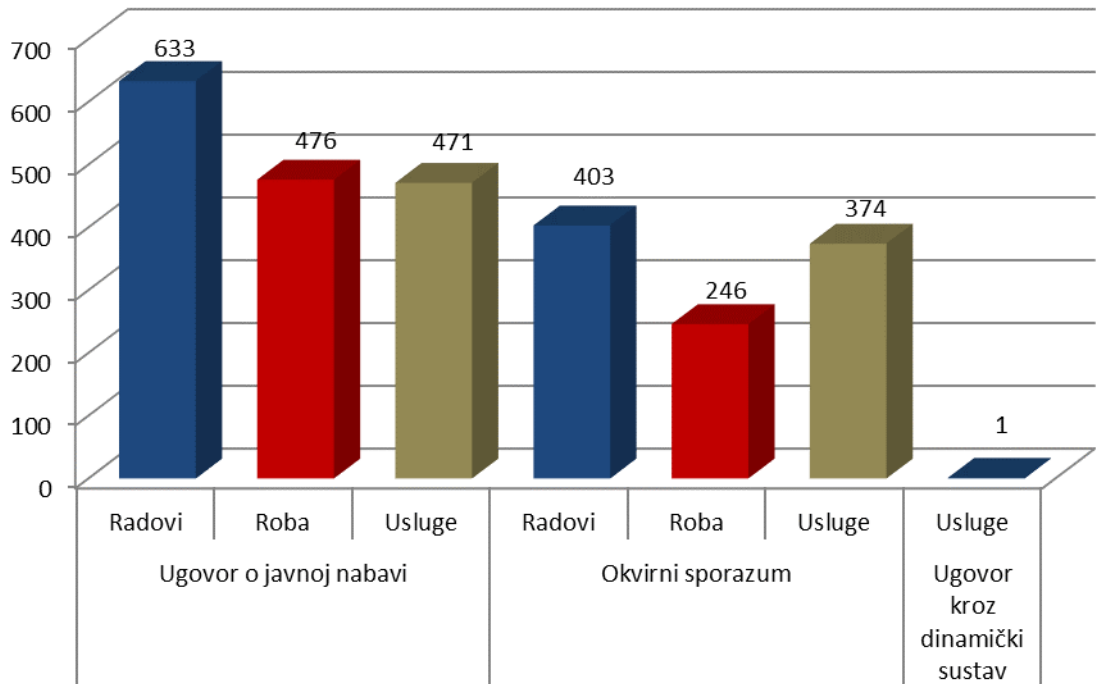
Grafikon 37. I



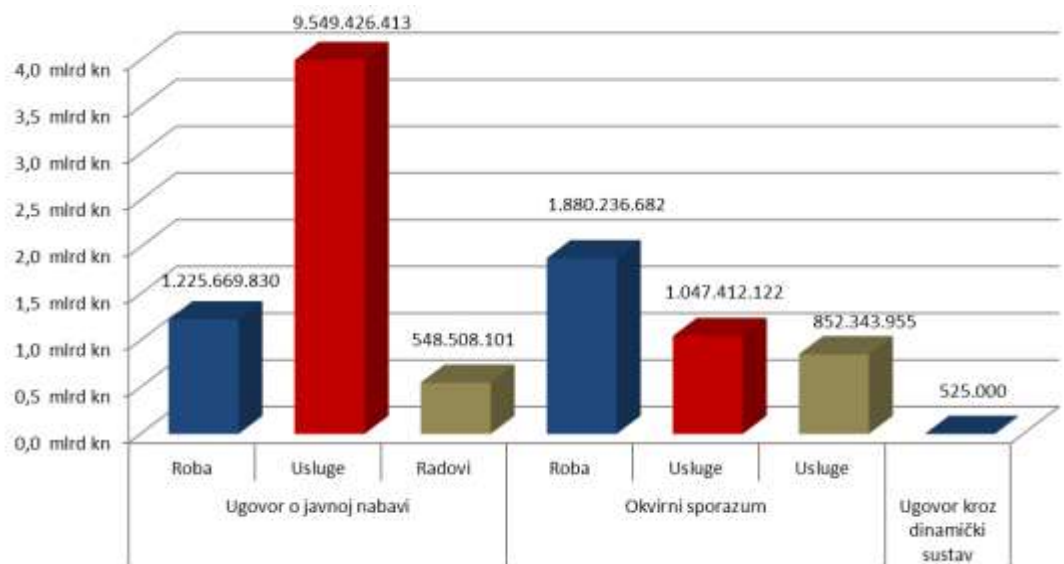
Grafikon 38.



Grafikon



Grafikon 40.



Tablica 25. Odnos broja i vrijednosti okvirnih sporazuma prema vrsti naručitelja i prema predmetu nabave

Vrsta okvirnog sporazuma	Javni naručitelji		Sektorski naručitelji		Ukupno			
	Broj	Vrijednost	Broj	Vrijednost	Broj	%	Vrijednost	%
<b>Okvirni sporazum s 1 gospodarskim subjektom</b>	<b>3.573</b>	<b>7.373.180.634</b>	<b>986</b>	<b>3.540.410.411</b>	<b>4.559</b>	<b>93,7</b>	<b>10.913.591.045</b>	<b>89,7</b>
Roba	2.444	4.047.922.481	386	1.771.126.753	2.830	58,1	5.819.049.234	47,8
Radovi	116	1.298.059.984	246	1.047.412.122	362	7,4	2.345.472.106	19,3
Usluge	1.013	2.027.198.169	354	721.871.536	1.367	28,1	2.749.069.705	22,6
<b>Okvirni sporazum s više gospodarskih subjekata</b>	<b>271</b>	<b>1.012.674.129</b>	<b>37</b>	<b>239.582.348</b>	<b>308</b>	<b>6,3</b>	<b>1.252.256.477</b>	<b>10,3</b>
Roba	138	677.908.037	17	109.109.929	155	3,2	787.017.966	6,5
Radovi	4	42.672.298	0	0	4	0,1	42.672.298	0,4
Usluge	129	292.093.794	20	130.472.419	149	3,1	422.566.213	3,5
<b>Ukupno</b>	<b>3.844</b>	<b>8.385.854.763</b>	<b>1.023</b>	<b>3.779.992.759</b>	<b>4.867</b>	<b>100,0</b>	<b>12.165.847.522</b>	<b>100,0</b>

### 2.3.9. Broj i vrijednost nabave prema državi sjedišta ponuditelja

Jedan od podataka koji su naručitelji dužni navesti u obavijesti o dodjeli ugovora je i podatak o državi sjedišta ponuditelja. Točnost podataka ovisi o korektnom unosu od strane naručitelja.

Naručitelji su u 2021. godini s ponuditeljima iz ostalih članica Europske unije sklopili ugovore u vrijednosti od 3.621.851.103 kn bez PDV-a ili 7,77% ukupne vrijednosti sklopljenih ugovora bez PDV-a, dok je s ponuditeljima iz RH sklopljeno ugovora u vrijednosti od 42.156.645.489 kn bez PDV-a ili 90,40%. Zemlje iz ostalog dijela svijeta vrijednosno su zastupljene su s 1,83%.

Od zemalja EU, najviše ugovora (165) sklopljeno je s Republikom Slovenijom koja ima i najveći udio ukupne vrijednosti ugovora sklopljenih sa zemljama EU (59,22%). Po ukupnoj vrijednosti sklopljenih ugovora bez PDV-a sa zemljama EU, Republiku Sloveniju slijede Republika Njemačka s 22,25%, Kraljevina Španjolska s 7,65% te Republika Austrija s 5,09%.

Iz zemalja ostalog dijela svijeta najviše je sklopljenih ugovora (18) s ponuditeljima iz Federacije Bosna i Hercegovina, koji imaju i vrijednosno najveći iznos sklopljenih ugovora (57,95% ugovora sklopljenih s ponuditeljima iz ostalog dijela svijeta).

Tablica 26. Vrijednost javne nabave prema zemlji ponuditelja

Zemlja ponuditelja	Vrsta naručitelja				Ukupno		
	JAVNI		SEKTOR				
	Broj	Vrijednost	Broj	Vrijednost	Broj	Vrijednost	%
<b>Europska unija bez Hrvatske</b>							
Austrija	9	15.128.477	5	169.439.628	14	184.568.105	0,40
Belgija	0	0	1	286.500	1	286.500	0,00
Češka	4	8.099.935	0	0	4	8.099.935	0,02
Danska	2	439.262	1	936.108	3	1.375.370	0,00
Finska	1	808.200	0	0	1	808.200	0,00
Francuska	7	15.054.328	1	251.134	8	15.305.462	0,03
Grčka	1	478.120	0	0	1	478.120	0,00
Irska	2	41.737.552	0	0	2	41.737.552	0,09
Italija	22	44.723.583	3	69.640.272	25	114.363.855	0,25
Litva	1	5.930.516	0	0	1	5.930.516	0,01
Mađarska	1	426.269	2	585.174	3	1.011.443	0,00
Malta	1	5.362.454	0	0	1	5.362.454	0,01
Nizozemska	8	8.803.044	1	225.600	9	9.028.644	0,02
Njemačka	24	544.300.565	5	261.429.421	29	805.729.986	1,73
Poljska	1	215.112	1	609.260	2	824.372	0,00
Slovačka	2	1.333.169	0	0	2	1.333.169	0,00
Slovenija	141	1.032.982.637	24	1.111.834.056	165	2.144.816.693	4,60
Španjolska	2	6.615.613	1	270.401.465	3	277.017.078	0,59
Švedska	3	3.773.648	0	0	3	3.773.648	0,01
<b>EU</b>	<b>232</b>	<b>1.736.212.484</b>	<b>45</b>	<b>1.885.638.619</b>	<b>277</b>	<b>3.621.851.103</b>	<b>7,77</b>
<b>Hrvatska</b>							
<b>HR</b>	<b>24.346</b>	<b>29.171.563.558</b>	<b>2.550</b>	<b>12.985.081.931</b>	<b>26.896</b>	<b>42.156.645.489</b>	<b>90,40</b>

<b>Treće zemlje</b>							
Australija	1	1.203.727	0	0	1	1.203.727	0,00
BiH	17	407.581.203	1	86.789.779	18	494.370.982	1,06
Brit. Djev. Otoci	1	256.620	0	0	1	256.620	0,00
Izrael	2	4.806.120	0	0	2	4.806.120	0,01
Kanada	1	71.708	0	0	1	71.708	0,00
Kina	0	0	1	549.834	1	549.834	0,00
Srbija	12	41.763.465	1	294.500	13	42.057.965	0,09
Švicarska	17	12.737.256			17	12.737.256	0,03
Turska	2	1.044.425	1	137.543.336	3	138.587.761	0,30
Sjedinjene Američke Države	8	133.268.127	0	0	8	133.268.127	0,29
Velika Britanija	10	17.029.344	5	8.224.103	15	25.253.447	0,05
<b>UKUPNO</b>	<b>71</b>	<b>619.761.995</b>	<b>9</b>	<b>233.401.553</b>	<b>80</b>	<b>853.163.548</b>	<b>1,83</b>
<b>SVEUKUPNO</b>	<b>24.649</b>	<b>31.527.538.037</b>	<b>2.604</b>	<b>15.104.122.103</b>	<b>27.253</b>	<b>46.631.660.140</b>	<b>100,00</b>

### 2.3.10. Broj ponuda u postupcima javne nabave

Prosječan broj zaprimljenih ponuda u postupcima javne nabave u kojima je sklopljen ugovor je 2,65. U 2020. godini prosječni broj zaprimljenih ponuda bio je 2,51 u 22.947 sklopljena ugovora.

Tablica 27. Prosječan broj ponuda prema vrsti naručitelja

<b>Vrsta naručitelja</b>	<b>Broj ugovora</b>	<b>Broj ponuda</b>	<b>Prosječan broj ponuda</b>
<b>Javni</b>	24.649	66.044	2,68
<b>Sektorski</b>	2.604	6.188	2,38
<b>UKUPNO</b>	27.253	72.232	2,65

### 2.3.11. Broj ponuda MSP-ova u postupcima javne nabave

Od ukupnog broja zaprimljenih ponuda (72.232) 34.649 ponuditelja je mikro, malo ili srednje poduzeće (MSP), odnosno 47,97%.

Javni naručitelji zaprimili su 30.501 ponuda ponuditelja koji su MSP što je 46,18% ukupno zaprimljenih ponuda javnih naručitelja, a sektorski su naručitelji zaprimili 4.148 ponuda ponuditelja koji su MSP što je 67,03% ukupno zaprimljenih ponuda sektorskih naručitelja.



14.662 ugovor u vrijednosti od 28.378.737.042 kn dodijeljeno je MSP-ovima, odnosno sklopljeno je 4,13% više ugovora u odnosu na 2020. (14.081), dok je vrijednosno to povećanje za 20,01 % u odnosu na 2020. (23.647.569.136 kn).

Tablica 28. Broj sklopljenih ugovora MSP-ova

Vrsta naručitelja	Broj ugovora	Vrijednost
Javni	13012	19.357.245.123
Sektorski	1650	9.021.491.919
Ukupno	14662	28.378.737.042

Tablica 29. Broj sklopljenih ugovora MSP-ova prema predmetu nabave

Predmet nabave	Broj ugovora	Vrijednost
roba	8400	5.575.484.259
radovi	2889	19.288.353.272
usluge	3373	3.514.899.510
Ukupno	14662	28.378.737.041

### **2.3.12. Broj sklopljenih ugovora financiranih iz EU fondova**

U 2021. godini objavljeno je 3.367 ugovora financiranih iz EU fondova u vrijednosti 14.454.445.015 kn bez PDV-a. Javni naručitelji objavili su 3.177 ugovora u vrijednosti 7.790.497.894 kn bez PDV-a, dok su sektorski naručitelji objavili 190 ugovora u vrijednosti 6.663.947.121 kn bez PDV-a.

Ugovori o javnoj nabavi robe sudjeluju s 1320 ugovora u ukupnoj vrijednosti 1.836.133.414 kn bez PDV-a, objavljeno je 810 ugovora o javnoj nabavi radova u iznosu od 11.640.179.998 kn bez PDV-a, a sklopljeno je 1237 ugovora o javnoj nabavi usluga u iznosu od 978.131.603 kn bez PDV-a.

Broj sklopljenih ugovora financiranih iz EU fondova u 2021. godini u odnosu na broj sklopljenih ugovora financiranih iz EU fondova u 2020. godini (2.788) porastao je 20,77%, dok je financijski zabilježen pad 2,27% (u 2020. godini vrijednosno je ugovoreno 14.790.780.107 kn bez PDV-a).

Udio broja ugovora financiranih iz EU fondova (3.367) u odnosu na broj objavljenih ugovora (27.253) je 12,35%, dok je vrijednost ugovora financiranih iz EU fondova (14.454.445.015 kn) u vrijednosti objavljenih ugovora i okvirnih sporazuma (46.631.660.140 kn) 30,99%.

### **2.3.13. Zelena javna nabava**

---

Naručitelji su sklopili 2.492 ugovora u kojima su korišteni kriteriji zelene javne nabave u iznosu od 5.673.179.818 kn bez PDV-a i to javni naručitelji u 2.266 ugovora u iznosu od 3.993.283.667 kn bez PDV-a, dok su sektorski naručitelji objavili 226 ugovora u iznosu od 1.679.896.151 kn bez PDV-a. U odnosu na 2020. godinu (1.692 ugovor) objavljeno je 800 ugovora više što je povećanje od 47,18%. Vrijednost ugovora u 2021. u odnosu na vrijednost sklopljenih ugovora u kojima je korišten kriterij zelene javne nabave u 2020. (6.143.794.529 kn) bilježi smanjenje od 7,66%.

Javni naručitelji objavili su 1511 ugovora o javnoj nabavi robe u iznosu od 2.204.396.091 kn bez PDV-a i to za nabavu el. energije, naftnih derivata, lijekova, informatičke i elektroničke opreme, automobila, kamiona i autobusa, plina, pneumatika, medicinskih uređaja, strojeva i opreme, prehrambenih proizvoda, mesa i mesnih proizvoda itd. 367 ugovora o javnoj nabavi radova u iznosu od 1.324.185.515 kn bez PDV-a sklopljena su za nabavu energetske obnove zgrada, izgradnje sportskih dvorana, izgradnje i opremanje reciklažnih dvorišta, radova na rekonstrukciji raznih nekretnina, radova na šetnicama, stazama, javnoj rasvjeti, sanacije nerazvrstanih cesta, izgradnje fotonaponske elektrane itd. Primjenom kriterija zelene javne nabave, i to većinom za nabavu usluge kartiranja obalnih morskih staništa u obalnom moru RH, usluge čišćenja morskog okoliša, usluge recikliranja biootpada, gospodarenja otpadom, usluge prijevoza učenika, usluge čišćenja, pranja i sl. sklopljena su 388 ugovora u iznosu od 464.702.061 kn bez PDV-a.

Sektorski naručitelji su 121 ugovora sklopili za javnu nabavu robe u iznosu od 730.203.341 kn bez PDV-a i to za nabavu sustava za upravljanje masovnim izlaznim dokumentima, električne energije, autobusa, teretnih vozila, komunalnih vozila, goriva, vodovodnih i kanalizacijskih materijala, regulatora tlaka. Za nabavu radova sklopljeno je 67 ugovora u vrijednosti od 915.174.415 kn bez PDV-a i to izgradnje postrojenja za pročišćavanje otpadnih voda, unaprjeđenje vodnokomunalne infrastrukture, izgradnje i rekonstrukcije distribucijske elektroenergetske mreže. U iznosu od 34.518.395 kn bez PDV-a sklopljena su 38 ugovora za nabavu geodetskih usluga, usluga u području sigurnosti, usluga izrade projektne i natječajne dokumentacije, usluga čišćenja, zaštitni pregled, osoba, ručne prtljage, stvari koje osobe nose sa sobom; zaštitni pregled kompanijske pošte i materijala zračnog prijevoznika.

### 3. ZAKLJUČAK

Ovo Izvješće izrađeno je na temelju podataka objavljenih na <https://eojn.nn.hr>, generiranjem svih podataka koji se odnose na objavljene ugovore/okvirne sporazume tijekom 2021. godine, dakle svih ugovora/okvirnih sporazuma koji su objavljeni do 31. prosinca 2021. godine bez PDV-a. Generiraju se svi ugovori navedeni u objavi.

Izvješćem su obuhvaćeni podaci o javnoj nabavi u razdoblju od 1. siječnja do 31. prosinca 2021. godine objavljeni u EOJN, po datumu objave i bez PDV-a.

U Izvješće nisu ušli podaci o:

- tromjesečnoj evidenciji ugovora;
- ugovorima koji su sklopljeni na temelju okvirnih sporazuma.

Vrijednost ugovora koja je objavljena u eurima preračunata je u kune na temelju odgovarajuće vrijednosti iz Uredbi Komisije br. 2019/1828 i 2019/1829, odnosno 1 EUR = 7,43 kn. Vrijednosti ugovora sklopljene u drugim valutama preračunata je na temelju srednjeg tečaja Hrvatske narodne banke na dan sklapanja ugovora.

Ukupna vrijednost javne nabave u 2021. godini iznosi 57.234.416.871 kn bez PDV-a.

Ukupna vrijednost objavljenih ugovora i okvirnih sporazuma u 2021. godini iznosi 46.631.660.140 kn bez PDV-a, vrijednost evidentirane jednostavne nabave iznosi 10.547.572.437 kn bez PDV-a (iznos temeljen na unosu dodatnih podataka u EOJN-u od strane obveznika javne nabave), a vrijednost nabave za potrebe diplomatsko-konzularnih predstavništava iznosi 55.184.294 kn.

Ukupna vrijednost nabave (57.234.416.871 kn) pala je 2,8% u odnosu na ukupnu vrijednost javne nabave u 2020. (58.867.283.775 kn).

Udio vrijednosti jednostavne nabave u 2021. u ukupnoj vrijednosti javne nabave je 18,43%. Uspoređujući udio jednostavne nabave u ukupnoj vrijednosti javne nabave u proteklim godinama razvidno je da je manja za 1,57%. U 2020. i u 2019. udio jednostavne nabave u ukupnoj vrijednosti javne nabave bio je 20%.

U ukupnoj vrijednosti jednostavne nabave (10.547.572.437 kn), jednostavna nabava u koju nije uključena vrijednost jednostavne nabave financirane iz EU fondova i nije uključena vrijednost jednostavne nabave u postupku obnove objekata oštećenih potresom sudjeluje s 10.019.898.877 kn (90,40%), jednostavna nabava financirana iz EU fondova sudjeluje s 428.941.184 kn (3,87%), jednostavna nabava sukladno članku 5. Pravilnika o provedbi postupaka nabave roba, usluga i radova za postupke obnove sudjeluje s 98.732.376 kn (0,89%).

U području obrane i sigurnosti objavljen je 141 ugovor u iznosu od 225.893.136 kn bez PDV-a što je 50,27 % manje nego u 2020. (454.240.891 kn). Sklopljena su 63 ugovora o javnoj nabavi robe u iznosu od 119.620.883 kn bez PDV-a, 7 ugovora o javnoj nabavi radova u iznosu od 8.556.396 kn bez PDV-a te 71 ugovor o javnoj nabavi usluga u iznosu od 97.715.857 kn bez PDV-a. Vrijednosti ugovora iz područja obrane i sigurnosti uključeni su u iznos ukupne vrijednosti objavljenih ugovora i okvirnih sporazuma.

U ukupnu vrijednost javne nabave nisu uključene obavijesti o rezultatima natječaja budući se ne radi o sklapanju ugovora o javnoj nabavi. U 2021. nije bila objavljena niti jedna obavijesti o rezultatima natječaja.

Prema Statistici u nizu Državnog zavoda za statistiku Republike Hrvatske objavljenoj 27. svibnja 2022., BDP za 2021. godinu iznosio je 356.471 mil kn (tablica 12.1.1.5.). Sukladno tome, udio ukupne vrijednosti javne nabave bez PDV-a u BDP-u za 2021. je 16,06%, što je smanjenje za 15,43% u odnosu na 2020. u kojoj je udio ukupne vrijednosti javne nabave bez PDV-a u BDP-u za 2020. godinu 18,99%.

U 2021. godini objavljena su ukupno 27.253 sklopljena ugovora u ukupnoj vrijednosti od 46.631.660.140 kn bez PDV-a.

Javni naručitelji objavili su 24.649 ugovora u vrijednosti 31.527.538.037 kn bez PDV-a, dok su sektorski naručitelji objavili 2.604 ugovora u vrijednosti 15.104.122.103 kn bez PDV-a.

Uspoređujući podatke o ukupnom broju ugovora u 2021. godini s brojem sklopljenih ugovora u 2020. godini (22.947) razvidno je da je broj ukupno sklopljenih ugovora u 2021. godini veći za 18,76%. Javni naručitelji sklopili su 20,94% ugovora više, dok su sektorski naručitelji sklopili 1,44% ugovora više nego u 2020. godini.

U 2021. godini ukupna vrijednost objavljenih ugovora bilježi smanjenje od 0,92% u odnosu na 2020. godinu (47.068.433.549 kn) i to javni naručitelji 6,64% više, a sektorski 13,71% manje (u 2020. javni naručitelji objavili su ugovore u iznosu od 29.564.434.134 kn, a sektorski 17.503.899.415 kn).

U ukupnom broju objavljenih ugovora (27.253), roba sudjeluje s 17.994 sklopljena ugovora u ukupnom iznosu od 14.754.238.550 kn bez PDV-a, radovi sudjeluju s 3.532 sklopljena ugovora u ukupnom iznosu od 24.582.300.276 kn bez PDV-a, a usluge sudjeluju s 5.727 sklopljena ugovora u ukupnom iznosu od 7.295.121.314 kn bez PDV-a.

Uspoređujući podatke o broju sklopljenih ugovora o javnoj nabavi robe u 2021. s podacima o broju sklopljenih ugovora o javnoj nabavi robe u 2020. (14.863) razvidno je da je broj sklopljenih ugovora o javnoj nabavi robe u 2021. veći za 21,06%. Broj ugovora o javnoj nabavi radova veći je za 3,18% (u 2020. objavljeno je 3.423 ugovora), a i broj sklopljenih ugovora o javnim uslugama veći je za 22,87% (u 2020. bilo je objavljeno 4.661 ugovora).

Gledano po predmetu nabave i vrijednosti ugovora, 31,64% odnosi se na robu, udio radova je 52,72%, a udio usluga je 15,64%. Vrijednost ugovora o javnoj nabavi robe manja je u odnosu na 2020. (15.375.511.438 kn) za 4,04%, vrijednost ugovorenih radova veća je za 8,55% u odnosu na 2020. (22.645.417.042 kn), dok je vrijednost usluga manja za 19,37% u odnosu na 2020. (9.047.505.069 kn).

Naručitelji u objavi navode svoj NUTS kod koji označava nacionalnu klasifikaciju prostornih jedinica za statistiku koju određuje Državni zavod za statistiku. Statistički je standard koji se koristi za prikupljanje, upisivanje, obradu i analizu podataka regionalne statistike prema razinama prostorne podjele Republike Hrvatske i koristi se za svrhe regionalne statistike. Prema NUTS kodu razvidno je da je vrijednosno najviše sklopljenih ugovora u Gradu Zagrebu, zatim slijedi Splitsko-dalmatinska županija, Primorsko-goranska županija itd.

U Gradu Zagrebu je u 2021. godini 191 naručitelja sklopilo ugovore u ukupnoj vrijednosti od 23.512.727.750 kn, odnosno u prosjeku je svaki naručitelj sklopio ugovora u vrijednosti od 123.103.286,65 kn. Slijedi Varaždinska županija s prosječno sklopljenim ugovorima po naručitelju u iznosu od 38.040.044,41 kn, u Koprivničko-križevačkoj županiji svaki od 42 naručitelja je u prosjeku sklopio 36.745.765,02 kn, dok je u Splitsko-dalmatinskoj županiji svaki naručitelj u prosjeku sklopio ugovora u ukupnoj vrijednosti od 26.634.794,57 kn.

Iako je broj objavljenih ugovora veći kod nabave male vrijednosti (61,70%), njihova ukupna vrijednost bez PDV-a je 29,02% ukupne vrijednosti nabave bez PDV-a, dok je udio vrijednosti ugovora bez PDV-a kod nabave velike vrijednosti 70,98%.

Gledajući prema vrsti naručitelja i vrijednosnom pragu, najveći dio odnosi se na javne naručitelje.

Udio javnih naručitelja u nabavi male vrijednosti je 22,66% ukupne vrijednosti nabave bez PDV-a, a sektorskih naručitelja je 6,36%. Nabava velike vrijednosti javnih naručitelja je 44,95% ukupne vrijednosti nabave bez PDV-a, a sektorskih naručitelja 26,03%.

Uspoređujući statističke podatke iz 2021. godine sa statističkim podacima iz 2020. godine, i u 2021. godini najviše je sklopljenih ugovora tj. 70,07% u kategoriji „tijela javnog prava“. Tijela javnog prava sklopili su najveću ukupnu vrijednost ugovora (36,12%).

10 najvećih naručitelja u ukupnoj javnoj nabavi sudjeluje sa 26,26%, dok su u 2020. godini sudjelovali 38,91%. Kao i u 2020., tu se nalaze Grad Zagreb, Hrvatske ceste d.o.o., Ministarstvo unutarnjih poslova te KBC Zagreb.

7,19% ukupno objavljene vrijednosti javne nabave u 2021. godini čini 10 po vrijednosti najvećih sklopljenih ugovora. Osam ugovora odnosi se na nabavu radova, a dva na nabavu robe. Tri ugovora financira se iz EU fondova.

U 2021. godini i dalje se najviše koristi otvoreni postupak javne nabave koji je i brojem objava i vrijednosno najzastupljeniji, dok su, po broju ugovora, najmanje korišteni natjecateljski postupak uz pregovore i natjecateljski dijalog.

Naručitelji su u 2021. godini sklopili 25.865 ugovora temeljem otvorenog postupka javne nabave, dok su istu mogućnost u 2020. godini koristili za sklapanje 21.595 ugovora. U pregovaračkom postupku bez prethodne objave naručitelji su sklopili 973 ugovora, dok je u prethodnoj 2020. godini sklopljeno 1.063 ugovora.

Temeljem izuzeća od primjene ZJN 2016 naručitelji su objavili 32 ugovora. Javni naručitelji su sklopili 21 ugovor u ukupnoj vrijednosti od 180.010.373 kn bez PDV-a dok su sektorski naručitelji sklopili 11 ugovora u ukupnoj vrijednosti od 26.811.703 kn bez PDV-a.

Nabava društvenih i drugih posebnih usluga posebni je režim nabave. Naručitelji, sukladno odredbi članka 324. stavku 3. ZJN 2016, obvezni su objaviti obavijest o dodjeli ugovora za društvene i druge posebne usluge navodeći oblik postupka. Broj objava o dodjeli ugovora i vrijednost ugovora uključeni su u ukupan broj i ukupnu vrijednost sklopljenih ugovora o nabavi usluga.

U ukupnom broju sklopljenih ugovora o nabavi usluga (5.727) društvene i druge posebne usluge sudjeluju s 584 ugovora (10,91%), a u ukupnoj vrijednosti sklopljenih ugovora o nabavi usluga (7.295.121.315 kn) sudjeluju s 5,25%.

Društvene i druge posebne usluge podijeljene su u 15 kategorija. Najviše ugovora sklopljeno je u kategoriji „Zdravstvene, društvene i povezane usluge“ (230), a vrijednosno najveća je kategorija „Istražiteljske usluge i usluge u području sigurnosti“ (145.516.068 kn).

Podatak koji su naručitelji obvezni objaviti je kriterij odabira ponude. ZJN 2016 u članku 283. propisuje da je kriterij za odabir ponude u postupcima javne nabave ekonomski najpovoljnija ponuda, dok je stavkom 5. istog članka ZJN 2016 propisano u kojim slučajevima relativni ponder cijene ili troška smije biti veći od 90%.

Kriterij ekonomski najpovoljnije ponude (ENP) u ukupnom broju objavljenih ugovora (27.253) zastupljen je u 27.174 objava, odnosno 99,71%, a vrijednosno 99,83%.

No, i nizak udio kriterija najniže cijene (0,29%) odnosni se na ugovore koji su sklopljeni temeljem članka 284. stavka 5. ZJN 2016.

ZJN 2016 propisuje tehnike javne nabave – okvirni sporazum, dinamički sustav javne nabave te elektroničku dražbu.

Postupak javne nabave s namjerom sklapanja okvirnog sporazuma se, kao i svaki drugi postupak javne nabave propisan ZJN 2016, mora objaviti. Obveza je naručitelja da u pozivu na nadmetanje navede da se radi o namjeri sklapanja okvirnog sporazuma.

Nakon provedenog postupka, naručitelj je dužan objaviti obavijest o sklopljenom okvirnom sporazumu koji se objavljuje na istom obrascu kao i obavijest o dodjeli ugovora. U obavijesti o dodjeli ugovora naručitelj mora naznačiti radi li se o okvirnom sporazumu s jednim ili više gospodarskih subjekata. Ukoliko se radi o okvirnom sporazumu s jednim gospodarskim subjektom za potrebe statističkog izvješća uzima se ukupna vrijednost okvirnog sporazuma, a u slučaju da se radi o okvirnom sporazumu s više ponuditelja, uzima se najveća vrijednost ponude sukladno odredbi V.2.4. obrasca.

Naručitelji pri nabavi u okviru dinamičkog sustava javne nabave primjenjuju pravila ograničenog postupka javne nabave na odgovarajući način.

Elektroničke dražbe nisu provođene.

U 2021. godini objavljeno je ukupno 4.867 objava u kojima je navedeno da se radi o okvirnom sporazumu, a 161 ugovor sklopljen je kroz dinamički sustav javne nabave.

Jedan od podataka koji su naručitelji dužni navesti u obavijesti o dodjeli ugovora je i podatak o državi sjedišta ponuditelja. Točnost podataka ovisi o korektnom unosu od strane naručitelja.

Naručitelji su u 2021. godini s ponuditeljima iz ostalih članica Europske unije sklopili ugovore u vrijednosti od 3.621.851.103 kn bez PDV-a ili 7,77% ukupne vrijednosti sklopljenih ugovora bez PDV-a, dok je s ponuditeljima iz RH sklopljeno ugovora u vrijednosti od 42.156.645.489 kn bez PDV-a ili 90,40%. Zemlje iz ostalog dijela svijeta vrijednosno su zastupljene su s 1,83%.

Od zemalja EU, najviše ugovora (165) sklopljeno je s Republikom Slovenijom koja ima i najveći udio ukupne vrijednosti ugovora sklopljenih sa zemljama EU (59,22%). Po ukupnoj vrijednosti

sklopljenih ugovora bez PDV-a sa zemljama EU, Republiku Sloveniju slijede Republika Njemačka s 22,25%, Kraljevina Španjolska s 7,65% te Republika Austrija s 5,09%.

Iz zemalja ostalog dijela svijeta najviše je sklopljenih ugovora (18) s ponuditeljima iz Federacije Bosna i Hercegovina, koji imaju i vrijednosno najveći iznos sklopljenih ugovora (57,95% ugovora sklopljenih s ponuditeljima iz ostalog dijela svijeta).

Prosječan broj zaprimljenih ponuda u postupcima javne nabave u kojima je sklopljen ugovor je 2,65. U 2020. godini prosječni broj zaprimljenih ponuda bio je 2,51 u 22.947 sklopljena ugovora.

Od ukupnog broja zaprimljenih ponuda (72.232) 34.649 ponuditelja je mikro, malo ili srednje poduzeće (MSP), odnosno 47,97%.

Javni naručitelji zaprimili su 30.501 ponuda ponuditelja koji su MSP što je 46,18% ukupno zaprimljenih ponuda javnih naručitelja, a sektorski su naručitelji zaprimili 4.148 ponuda ponuditelja koji su MSP što je 67,03% ukupno zaprimljenih ponuda sektorskih naručitelja.

14.662 ugovor u vrijednosti od 28.378.737.042 kn dodijeljeno je MSP-ovima, odnosno sklopljeno je 4,13% više ugovora u odnosu na 2020. (14.081), dok je vrijednosno to povećanje za 20,01 % u odnosu na 2020. (23.647.569.136 kn).

U 2021. godini objavljeno je 3.367 ugovora financiranih iz EU fondova u vrijednosti 14.454.445.015 kn bez PDV-a. Javni naručitelji objavili su 3.177 ugovora u vrijednosti 7.790.497.894 kn bez PDV-a, dok su sektorski naručitelji objavili 190 ugovora u vrijednosti 6.663.947.121 kn bez PDV-a.

Ugovori o javnoj nabavi robe sudjeluju s 1320 ugovora u ukupnoj vrijednosti 1.836.133.414 kn bez PDV-a, objavljeno je 810 ugovora o javnoj nabavi radova u iznosu od 11.640.179.998 kn bez PDV-a, a sklopljeno je 1237 ugovora o javnoj nabavi usluga u iznosu od 978.131.603 kn bez PDV-a.

Broj sklopljenih ugovora financiranih iz EU fondova u 2021. godini u odnosu na broj sklopljenih ugovora financiranih iz EU fondova u 2020. godini (2.788) porastao je 20,77%, dok je financijski zabilježen pad 2,27% (u 2020. godini vrijednosno je ugovoreno 14.790.780.107 kn bez PDV-a).

Udio broja ugovora financiranih iz EU fondova (3.367) u odnosu na broj objavljenih ugovora (27.253) je 12,35%, dok je vrijednost ugovora financiranih iz EU fondova (14.454.445.015 kn) u vrijednosti objavljenih ugovora i okvirnih sporazuma (46.631.660.140 kn) 30,99%.

Naručitelji su sklopili 2.492 ugovora u kojima su korišteni kriteriji zelene javne nabave u iznosu od 5.673.179.818 kn bez PDV-a i to javni naručitelji u 2.266 ugovora u iznosu od 3.993.283.667 kn bez PDV-a, dok su sektorski naručitelji objavili 226 ugovora u iznosu od 1.679.896.151 kn bez PDV-a. U odnosu na 2020. godinu (1.692 ugovor) objavljeno je 800 ugovora više što je povećanje od 47,18%. Vrijednost ugovora u 2021. u odnosu na vrijednost sklopljenih ugovora u kojima je korišten kriterij zelene javne nabave u 2020. (6.143.794.529 kn) bilježi smanjenje od 7,66%.

## **PRILOG I.**

### **EOJN RH**

Tijekom 2021. godine implementirana su slijedeća unaprjeđenja i razvoj sustava EOJN RH:

- provođenje postupaka sukladno Zakonu o obnovi zgrada oštećenih potresom na području Grada Zagreba, Krapinsko-zagorske županije i Zagrebačke županije
- eTendering sučelje
- Open Contract Dana Standard (OCDS)
- prikupljanje statističkih podataka kod javne nabave vozila za cestovni prijevoz.

Objavljeno je 4.977 prethodnih savjetovanja i analiza tržišta.

Objavljena su 3.740 plana nabave.

Izjavljeno je 739 elektronički žalbi u 545 postupaka javne nabave.

U 19 postupaka javne nabave prijavljena je nedostupnost, proglašena je nedostupnost u jednom postupku javne nabave.

U sedam postupaka javne nabave otklonjene su prijavljene poteškoće, a u 11 postupka bile su neispravne prijave.

## **PRILOG II.**

### **UPRAVA ZA TRGOVINU I POLITIKU JAVNE NABAVE, SEKTOR ZA POLITIKU JAVNE NABAVE**

Uprava provodi niz aktivnosti s ciljem učinkovite primjene svih zakonskih i podzakonskih propisa u sustavu javne nabave kroz davanje mišljenja i uputa (pisanih i usmenih), davanje informacija i savjeta iz područja javne nabave (utorkom i četvrtkom od 9 do 12 sati – dežurni savjetnik), održavanje dana otvorenih vrata, održavanje niza radionica s naručiteljima i ponuditeljima. Uprava je nadležna i za nadzor nad provedbom ZJN 2016 i podzakonskih propisa. U slučaju da se tijekom provođenja nadzora utvrdi jedna ili više nepravilnosti koje imaju obilježja prekršaja iz članka 443. ZJN 2016, Uprava pokreće prekršajni postupak pred nadležnim prekršajnim sudom.

Uprava je tijekom 2021. godine izradila 407 mišljenja, odgovorila na 1883 upita putem elektroničke pošte. Zbog pandemije COVID 19 nisu održana niti jedna otvorena vrata.

Nadalje, Uprava je zaprimila 55 zahtjeva za provođenja nadzora nad provedbom ZJN 2016 i podzakonskih propisa, podnijela 10 optužnih prijedloga pred nadležnim prekršajnim sudom za nepravilnosti koje imaju obilježja prekršaja iz članka 443. ZJN 2016. Uprava je provela i 118 nadzora uvidom u EOJN od kojih je u šest nadzora naručiteljima prosljedila uputu o postupanju.

Osim toga, Uprava je nadležna i za izdavanje certifikata u području javne nabave radi učinkovite provedbe postupaka javne nabave na svim razinama koji se izdaju temeljem završenog specijalističkog programa izobrazbe u području javne nabave i položenog pisanog ispita.

Tijekom 2021. godine provedeno je 100 ispita. Ispitu je pristupilo 845 osoba, od kojih je 697 uspješno položilo pisani ispit. 2204 certificiranih osoba obnovilo je certifikat iz područja javne nabave.



Uz Državnu školu za javnu upravu i Ministarstvo gospodarstva i održivog razvoja još je 53 ovlaštenih nositelja programa izobrazbe, odnosno stručnog usavršavanja, od kojih su aktivna 22 nositelja.

Održano je 66 specijalističkih programa izobrazbe u području javne nabave koja je pohađalo 954 polaznika. Provedeno je 385 programa redovitog usavršavanja s 8.920 polaznika.

Tijekom 2021. Uprava je održala 11 programa redovitog usavršavanja u suradnji s Hrvatskom gospodarskom komorom (67 polaznika). U suradnji s Državnom školom za javnu upravu održano je devet specijalističkih program izobrazbe u području javne nabave sa 167 polaznika i devet programa usavršavanja s 268 polaznika. U suradnji s Američkom gospodarskom komorom (AmCham) održan je jedan program redovitog usavršavanja s 14 polaznika.

## POPIS TABLICA

Tablica 1: Broj i struktura subjekata koji su objavljivali ugovore u EOJN-u.....	10
Tablica 2. Ugovori o javnoj nabavi objavljeni u EOJN-u.....	13
Tablica 3. Broj i vrijednost objavljenih ugovora .....	15
Tablica 4. Odnos javnih i sektorskih naručitelja prema vrsti ugovora o javnoj nabavi.....	17
Tablica 5. Vrijednost ugovora o javnoj nabavi bez PDV-a objavljeni u EOJN-u prema NUTS kodu .....	20
Tablica 6. Prosječna vrijednost ugovora/naručitelju po županiji .....	22
Tablica 7. Jednostavna nabava .....	24
Tablica 8. Struktura ugovora prema vrijednosnim pragovima .....	25
Tablica 9. Udjeli prema vrsti naručitelja i vrijednosnom pragu.....	28
Tablica 10. Broj i vrijednost ugovora bez PDV-a prema vrsti naručitelja/djelatnosti .....	29
Tablica 11. Deset najvećih naručitelja u 2020. godini .....	33
Tablica 12. Deset najvećih sklopljenih ugovora/okvirnih sporazuma u 2021. godini.....	33
Tablica 13. Broj i vrijednost ugovora bez PDV-a prema vrsti postupka .....	35
Tablica 14. Broj i vrijednost ugovora bez PDV-a prema vrsti postupka – javni naručitelji .....	36
Tablica 15. Broj i vrijednost ugovora bez PDV-a prema vrsti postupka – sektorski naručitelji ...	38
Tablica 16. Broj i vrijednost ugovora bez PDV-a prema vrsti postupka i predmetu nabave .....	40
Tablica 17. Broj i vrijednost ugovora bez PDV-a prema vrsti naručitelja i vrsti postupka.....	41
Tablica 18. Broj i vrijednost ugovora bez PDV-a prema kategoriji društvenih i posebnih usluga javnih naručitelja.....	42
Tablica 19. Kriteriji odabira ponude prema vrsti naručitelja.....	43
Tablica 20. Udio kriterija odabira prema broju objava i vrijednosti sklopljenih ugovora bez PDV-a u ukupnom broju objava i vrijednosti sklopljenih ugovora .....	43
Tablica 21. Udio ugovora o javnoj nabavi, OS i ugovora kroz DSN u ukupnoj javnoj nabavi.....	45
Tablica 22. Odnos broja i vrijednosti bez PDV-a ugovora o javnoj nabavi, OS i ugovora kroz DSN prema vrsti naručitelja .....	46
Tablica 23. Udio ugovora o javnoj nabavi, OS i ugovora kroz DSN u ukupnoj javnoj nabavi prema vrsti naručitelja .....	49
Tablica 24. Odnos broja i vrijednosti bez PDV-a ugovora o javnoj nabavi, OS i ugovora kroz DSN prema vrsti naručitelja.....	51

Tablica 25. Odnos broja i vrijednosti okvirnih sporazuma prema vrsti naručitelja i prema predmetu nabave .....	54
Tablica 26. Vrijednost javne nabave prema zemlji ponuditelja .....	55
Tablica 27. Prosječan broj ponuda prema vrsti naručitelja .....	56
Tablica 28. Broj sklopljenih ugovora MSP-ova.....	57
Tablica 29. Broj sklopljenih ugovora MSP-ova prema predmetu nabave .....	57

## POPIS GRAFIKONA

Grafikon 1. Struktura javnih naručitelja koji su objavljivali ugovore u EOJN-u.....	11
Grafikon 2. Struktura sektorskih naručitelja koji su objavljivali ugovore u EOJN-u .....	11
Grafikon 3. Odnos udjela vrijednosti objavljenih ugovora i okvirnih sporazuma, jednostavne nabave te vrijednosti za potrebe diplomatsko-konzularnih predstavništava u ukupnoj vrijednosti javne nabave.....	12
Grafikon 4. Broj ugovora po vrsti naručitelja .....	14
Grafikon 5. Vrijednost ugovora po vrsti naručitelja bez PDV-a.....	14
Grafikon 6. Broj ugovora po predmetu nabave .....	15
Grafikon 7. Vrijednost ugovora po predmetu nabave bez PDV-a.....	16
Grafikon 8. Broj ugovora po vrsti naručitelja i predmetu nabave .....	18
Grafikon 9. Vrijednost ugovora po vrsti naručitelja i predmetu nabave bez PDV-a.....	18
Grafikon 10. Udio vrijednosti nabave po predmetu nabave za javne naručitelje bez PDV-a. ....	19
Grafikon 11. - Udio vrijednosti nabave po predmetu nabave za sektorske naručitelje bez PDV-a .....	19
Grafikon 12. Vrijednost ugovora o javnoj nabavi bez PDV-a prema NUTS kodu izraženi u % ..	21
Grafikon 13. Vrijednost jednostavne nabave bez PDV-a .....	24
Grafikon 14. Broj ugovora prema vrijednosnom pragu i predmetu nabave .....	26
Grafikon 15. Vrijednost ugovora bez PDV-a prema vrijednosnom pragu i predmetu nabave ....	26
Grafikon 16. Broj ugovora prema vrijednosnom pragu.....	28
Grafikon 17. Vrijednost ugovora bez PDV-a prema vrijednosnom pragu .....	28
Grafikon 18. Broj ugovora prema vrsti naručitelja i vrijednosnim pragovima .....	29
Grafikon 19. Vrijednost ugovora bez PDV-a prema vrsti naručitelja i vrijednosnim pragovima..	29
Grafikon 20. Broj objavljenih ugovora po djelatnosti naručitelja .....	31
Grafikon 21. Vrijednost ugovora bez PDV-a po djelatnosti naručitelja .....	32
Grafikon 22. Broj ugovora prema vrsti postupka – ukupno .....	36
Grafikon 23. Vrijednost ugovora bez PDV-a prema vrsti postupka – ukupno .....	36
Grafikon 24. Broj ugovora prema vrsti postupka – javni naručitelji.....	37
Grafikon 25. Vrijednost ugovora bez PDV-a prema vrsti postupka – javni naručitelji .....	38

Grafikon 26. Broj ugovora prema vrsti postupka - sektorski naručitelji.....	39
Grafikon 27. Vrijednost ugovora bez PDV-a prema vrsti postupka – sektorski naručitelji.....	39
Grafikon 28. Udio kriterija odabira prema broju objava .....	44
Grafikon 29. Udio kriterija odabira prema vrijednosti sklopljenih ugovora bez PDV-a .....	44
Grafikon 30. Udio broja ugovora o javnoj nabavi, OS i ugovora kroz DSN u ukupnoj javnoj nabavi .....	45
Grafikon 31. Broj ugovora o javnoj nabavi, OS i ugovora kroz DSN - javni naručitelji .....	47
Grafikon 32. Broj ugovora o javnoj nabavi, OS i ugovora kroz DSN - sektorski naručitelji.....	47
Grafikon 33. Vrijednost ugovora o javnoj nabavi, OS i ugovora kroz DSN bez PDV-a - javni naručitelji.....	48
Grafikon 34. Vrijednost ugovora o javnoj nabavi, OS i ugovora kroz DSN - sektorski naručitelji	48
Grafikon 35. Udio broja ugovora o javnoj nabavi, OS i ugovora kroz DSN u ukupnoj javnoj nabavi prema vrsti naručitelja .....	49
Grafikon 36. Udio vrijednosti ugovora o javnoj nabavi, OS i ugovora kroz DSN u ukupnoj javnoj nabavi bez PDV-a .....	50
Grafikon 37. Broj ugovora o javnoj nabavi, OS i ugovora kroz DSN prema predmetu nabave - javni naručitelji.....	52
Grafikon 38. Vrijednost ugovora o javnoj nabavi, OS i ugovora kroz DSN bez PDV-a prema predmetu nabave – javni naručitelji .....	52
Grafikon 39. Broj ugovora o javnoj nabavi i OS prema predmetu nabave - sektorski naručitelji	53
Grafikon 40. Vrijednost ugovora o javnoj nabavi i OS bez PDV-a prema predmetu nabave – sektorski naručitelji .....	53